

1. Activități prelectură

Predicții

Văd.../Cred.../Mă întreb...

Am crezut.../Acum cred.../Mă întreb...

Brainstorming vizual

2. Activități în timpul primei lecturii a textului

Predicții

Văd.../Aud.../Simt...

3. Activități în timpul lecturilor repetate

- Vocabular desenat
- Explozia stelară
- R.A.I. (răspunde-aruncă-întreabă)
- Harta textului
- Diagrama Venn
- Relația cauză - efect
- Metoda cadranelor
- Banca de cuvinte
- Detectivul de cuvinte
- Cubul
- Cvintetul
- Lupa detectivului
- Sudoku
- Axa de simetrie

Informații despre carte

Autor: Margaret Wise Brown

Ilustrator: Jim LaMarche

Vârsta: 3 - 8 ani

Editură: Cartea Copiilor

Tip text: ficțiune



Rezumat

Bunătatea, speranța și iubirea ne dau putere să învingem greutățile.

Undeva, la marginea pădurii, trăiește un brăduț. Acolo s-a întâmplat să încolțească, nu cu mult timp în urmă, dintr-o sămânță purtată de vânt. Își dorește mult să nu mai fie singur. Dar nu are cum să ajungă în pădure, alături de ceilalți brazi verzi, înalți și puternici. Oare e posibilă o minune?

Undeva, într-o casă, la marginea pădurii, trăiește un băiețel. Acolo s-a întâmplat să se nască, nu cu mult timp în urmă. Îi place să privească pădurea și să asculte brazilor când bate vântul. Își dorește mult să vadă de aproape măcar un copac. Dar are un picior bolnav și nu poate să meargă. Oare e posibilă o minune?

Sursa: carteacopiilor.ro

PREDICȚII

Privește imaginea.

Despre ce crezi că va fi vorba în poveste?

Ce te face să spui acest lucru?

RUTINE DE GÂNDIRE VIZIBILĂ

Privește imaginea.

Completează enunțurile.

VĂD...

CRED CĂ...

MĂ ÎNTREB...



RUTINE DE GÂNDIRE VIZIBILĂ

Privește imaginea.

Completează enunțurile.

ACUM VĂD...


CRED CĂ...

MĂ ÎNTREB...



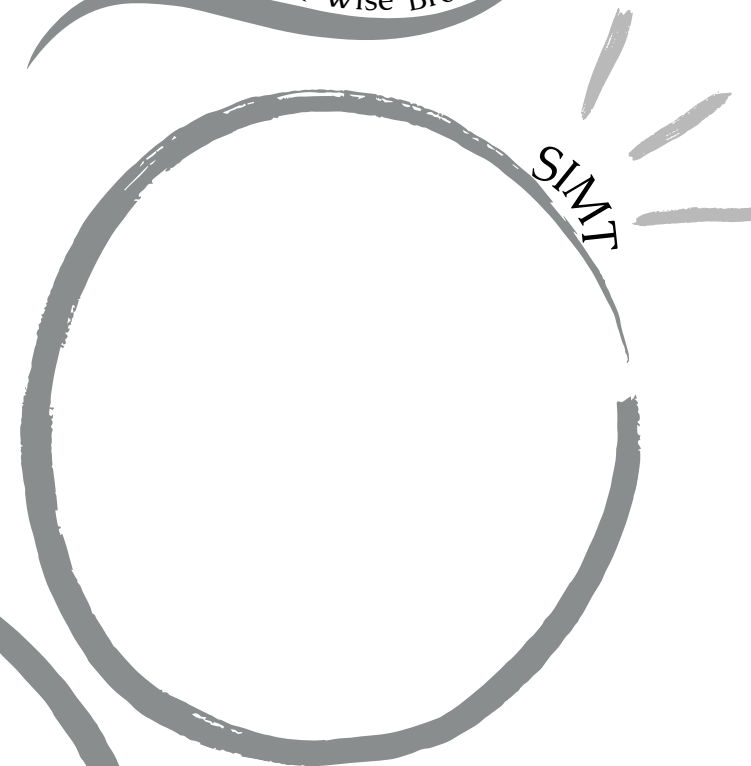
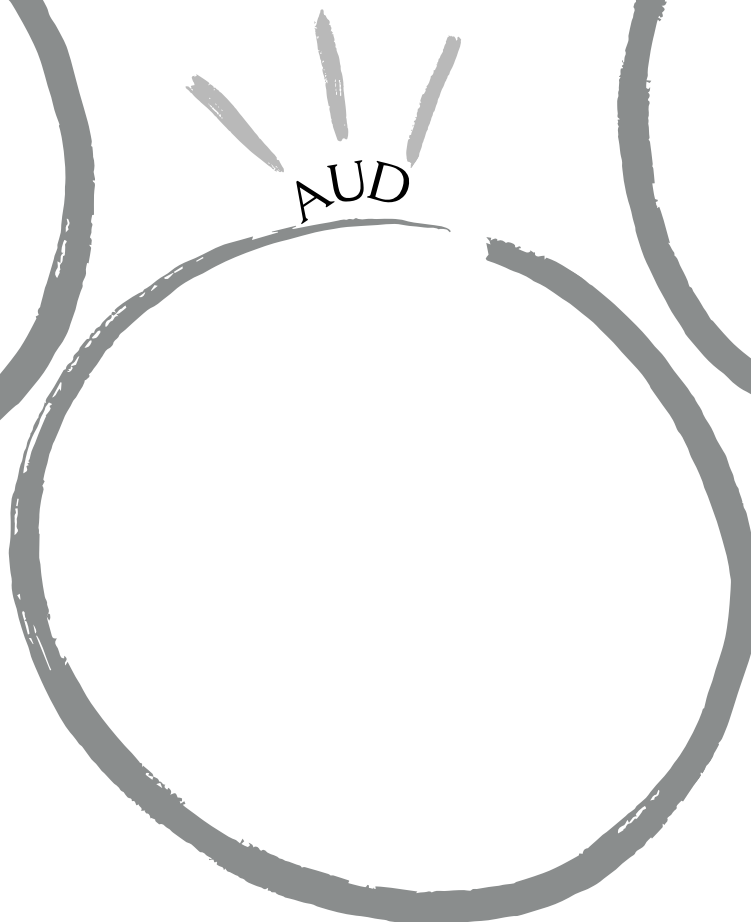

BRAINSTORMING VIZUAL

Privește cu atenție imaginea din mijlocul paginii.
Scrie/desenează șase cuvinte/lucruri care i se potrivesc.



VĂD... AUD... SIMT...

Desenează/scrie în timpul lecturii ce vezi, ce auzi, ce simți.



VOCABULAR DESENAT

MICUL BRAD

de Margaret Wise Brown

LUMINIȘ

CIUBĂR

BETEALĂ

GHIRLANDĂ

CETINĂ

FELINAR

VOCABULAR DESENAT

LUMINIȘ



CIUBĂR



BETEALĂ



GHIRLANDĂ



CETINĂ



FELINAR



CITEȘTE, ANALIZEAZĂ, ALEGE

Alege varianta potrivită de răspuns.

1. Cum a apărut micul brad?

- A. Sămânța din pădure a fost purtată de vânt până în luminiș.
B. A fost plantat de un pădurar.

2. Cum era câmpul pe care a crescut brăduțul?

- A. Plin de stejari înalți.
B. Mare și gol.

3. Unde a dus bărbatul brăduțul?

- A. În curtea casei.
B. La o mare Sărbătoare.
C. Acasă, la băiețelul lui.

4. Ce făcea băiatul?

- A. Asculta noaptea copacii vuind.
B. Se juca în curtea casei.
C. Privea de la fereastră brazii verzi și uriași.

5. Cu ce a fost împodobit brăduțul?

- A. Beteală aurie. B. Clopoței aurii.
C. Țurțuri verzi. D. Stele argintii.
E. Globuri strălucitoare.

6. Ce crezi că l-a ajutat pe băiat să meargă?
Oferă un argument.

.....
.....
.....

DECOREAZĂ

Ornează bradul ca în poveste.



MICUL BRAD

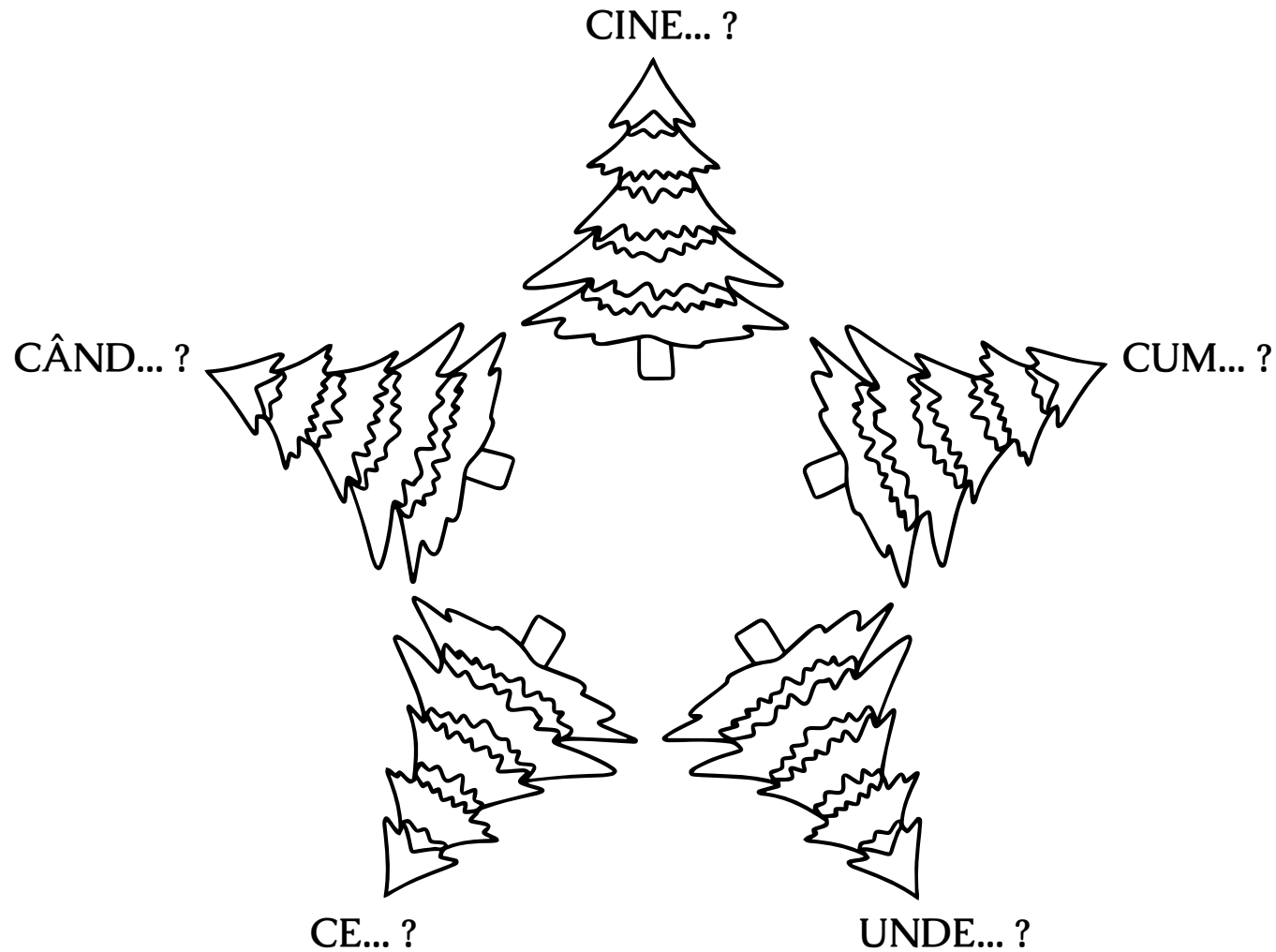
de Margaret Wise Brown

Ce a devenit bradul,
după ce a fost decorat?

BRAD
DE
CRĂCIUN

EXPLOZIA STELARĂ

Formulează cât mai multe întrebări pornind de la cuvintele cheie.



HARTA TEXTULUI

1. Titlul

de Margaret Wise Brown

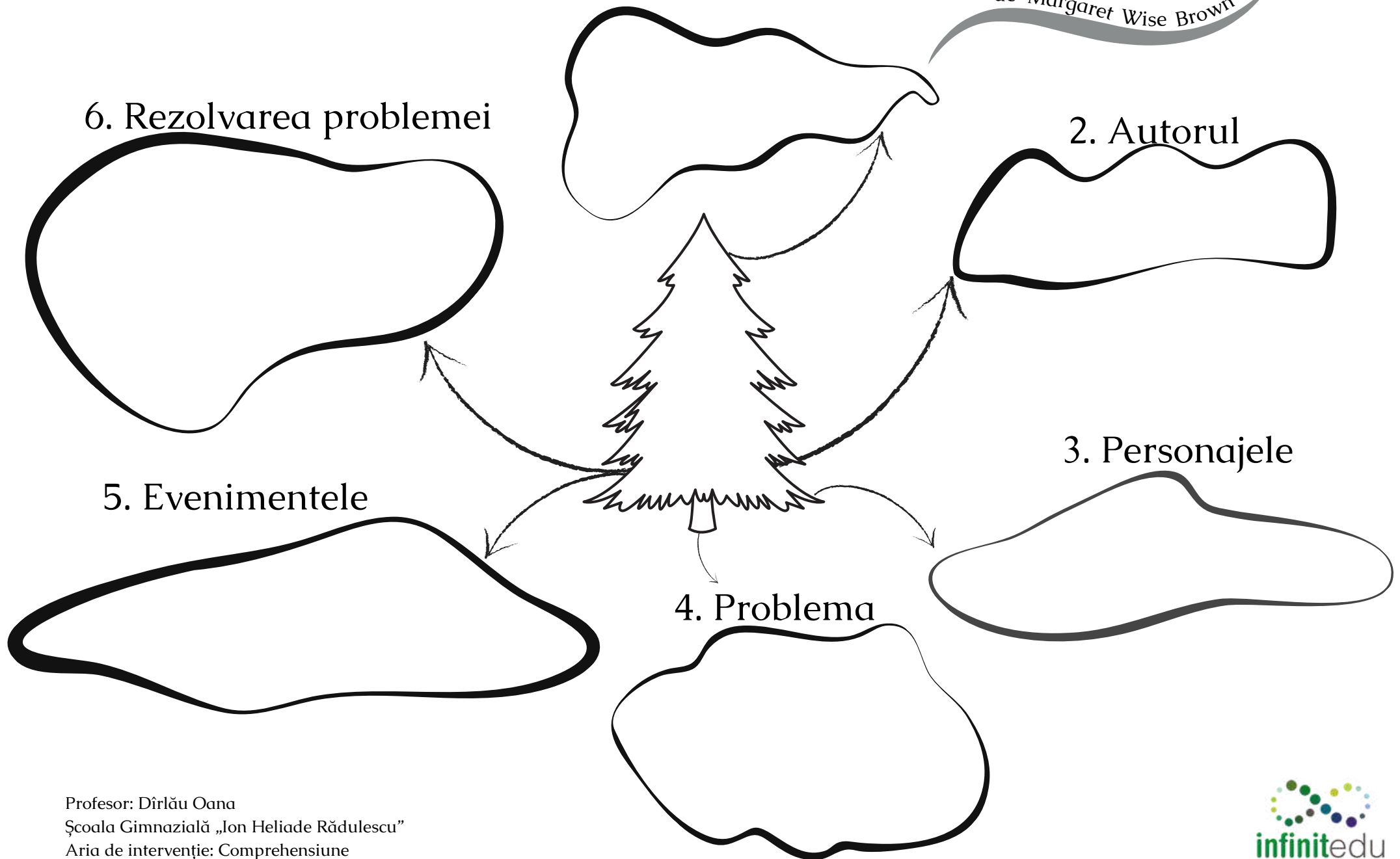
2. Autorul

6. Rezolvarea problemei

3. Personajele

5. Evenimentele

4. Problema



AXA PRINCIPALELOR EVENIMENTE

Numerotează imaginile în ordinea în care s-au petrecut evenimentele.



POVESTIREA ORALĂ

Povestește cu ajutorul cuvintelor de legătură.

de Margaret Wise Brown




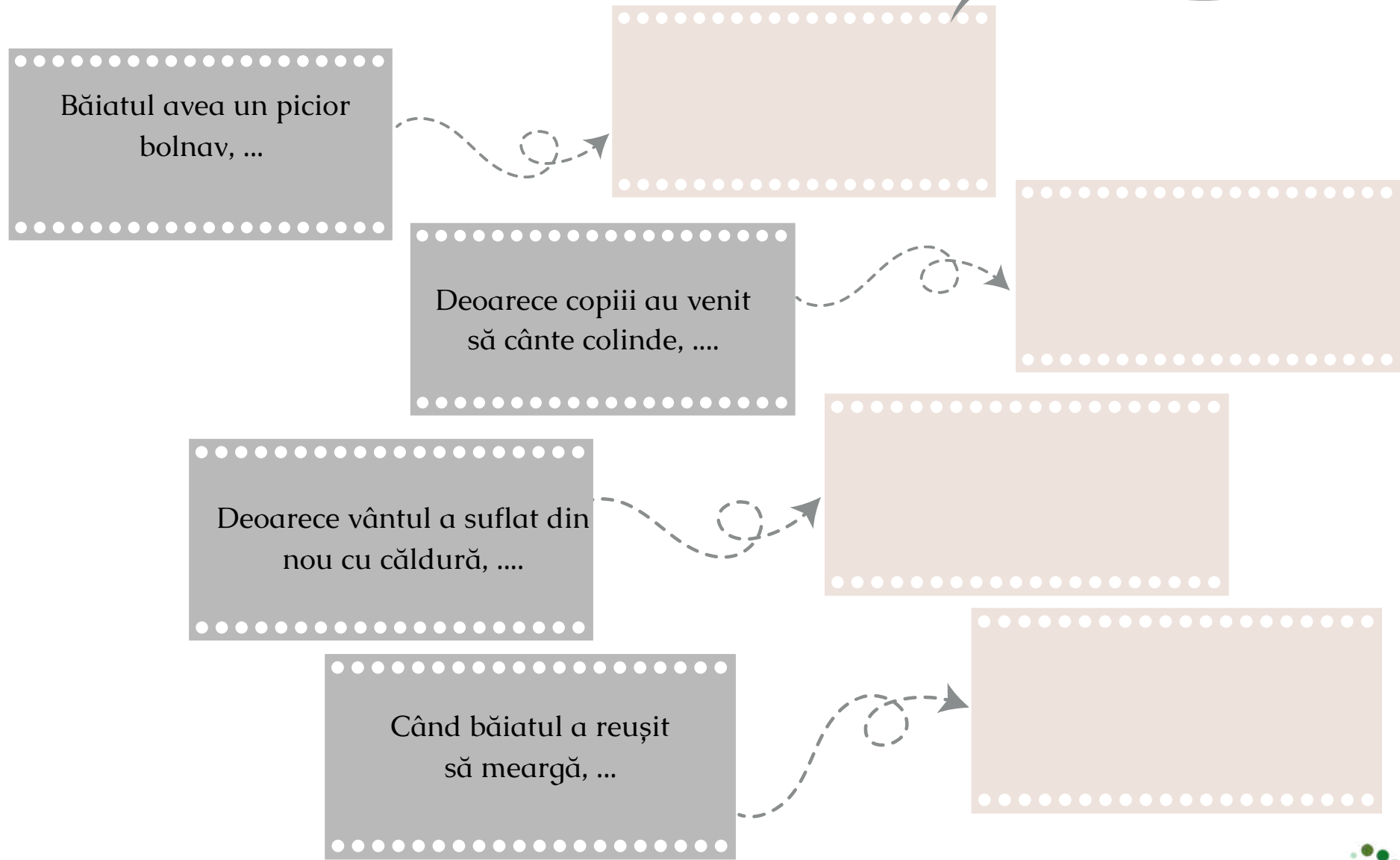
DIAGRAMA VENN

Completează organizatorul grafic.

Scrie/desenează asemănările și deosebirile dintre cele două personaje.



RELAȚIA CAUZĂ -----> EFECT



METODA CADRANELOR

MICUL BRAD

de Margaret Wise Brown

Scrive răsturnat, apoi citește cuvintele formate.

DOP → **POD**

LAC →

ANUL →

ROȘU →

Schimbă prima literă pentru a forma un alt cuvânt.

DAR → **IAR, CAR, RAR**

LAC →

ZARE →

CÂINE →

Citește enunțurile.



ÎNAINȚA SPRE  LUI DE PE



ACOPERIT CU  .

ERA TARE 😊 !

(BAIATUL, BRADUL, CÂMPUL, ZĂPADĂ, FERICIT)

Formulează comunicări conform schemelor date.



POZIȚIA SUNETULUI „R” ÎN CUVÂNT

Identifică poziția sunetului „R” în cuvinte (inițială, mediană, finală).
 Colorează bulina corespunzătoare.

(brad, vântor, ramuri, pădure, ferăstră, rădăcină, frunze, râu, ciubar, felinar)



BANCA DE CUVINTE

Trasează urmărind conturul literelor.
Desparte cuvintele în silabe.
Reprezintă grafic silabele și sunetele.

STEA

BRAD

CLOPOŢEL

GLOB

CADOURI



TURȚURI

GĂSEȘTE SILABA

Scrie fiecare silabă la locul potrivit.

Citește cuvintele.

TRĂ

__ - ME - RĂ

MĂT

A - U - ___

CA

___ - SU - RĂ

TER

LAN - ___ - NĂ

SOM

___ - NO - ROS

RIT

O - ___

DETECTIVUL DE CUVINTE

Conectează literele pe verticală sau orizontală.

Descoperă cuvintele date.

Completează în prima casetă numărul de silabe, în a doua casetă litera inițială a cuvântului, iar în ultima casetă litera finală.



ANOTIMP	<input type="text"/>	<input type="text"/>	<input type="text"/>
FELINARE	<input type="text"/>	<input type="text"/>	<input type="text"/>
CÂMP	<input type="text"/>	<input type="text"/>	<input type="text"/>
SĂRBĂTOARE	<input type="text"/>	<input type="text"/>	<input type="text"/>
SĂMÂNȚĂ	<input type="text"/>	<input type="text"/>	<input type="text"/>
LARMĂ	<input type="text"/>	<input type="text"/>	<input type="text"/>
CRĂCIUN	<input type="text"/>	<input type="text"/>	<input type="text"/>
FAMILIE	<input type="text"/>	<input type="text"/>	<input type="text"/>
BRAD	<input type="text"/>	<input type="text"/>	<input type="text"/>
COLINDE	<input type="text"/>	<input type="text"/>	<input type="text"/>


CUBUL

Decupează.

Asamblează.


Rotește.

Formulează enunțuri pe baza imaginilor date.




CVINTETUL

1. Titlul/cuvânt cheie
2. Cuvinte însușiri
3. Cuvinte acțiuni (-ind/ -ând)
4. Propoziție cu informații esențiale
5. Cuvânt reprezentativ



CVINTETUL

1. Titlul/cuvânt cheie
2. Cuvinte însușiri
3. Cuvinte acțiuni (-ind/ -ând)
4. Propoziție cu informații esențiale
5. Cuvânt reprezentativ



BRADUL

SINGUR

TRIST

PRIVIND

DORIND

AȘTEPTÂND

BĂIATUL

DEVINE

PRIETENUL

BRADULUI

SPERANȚĂ

DECODIFICĂ MESAJUL

Fiecărei imagini îi corespunde câte o literă. Reconstituie mesajul.

Citește cuvintele.



L



B



U



I



D



C



A



M



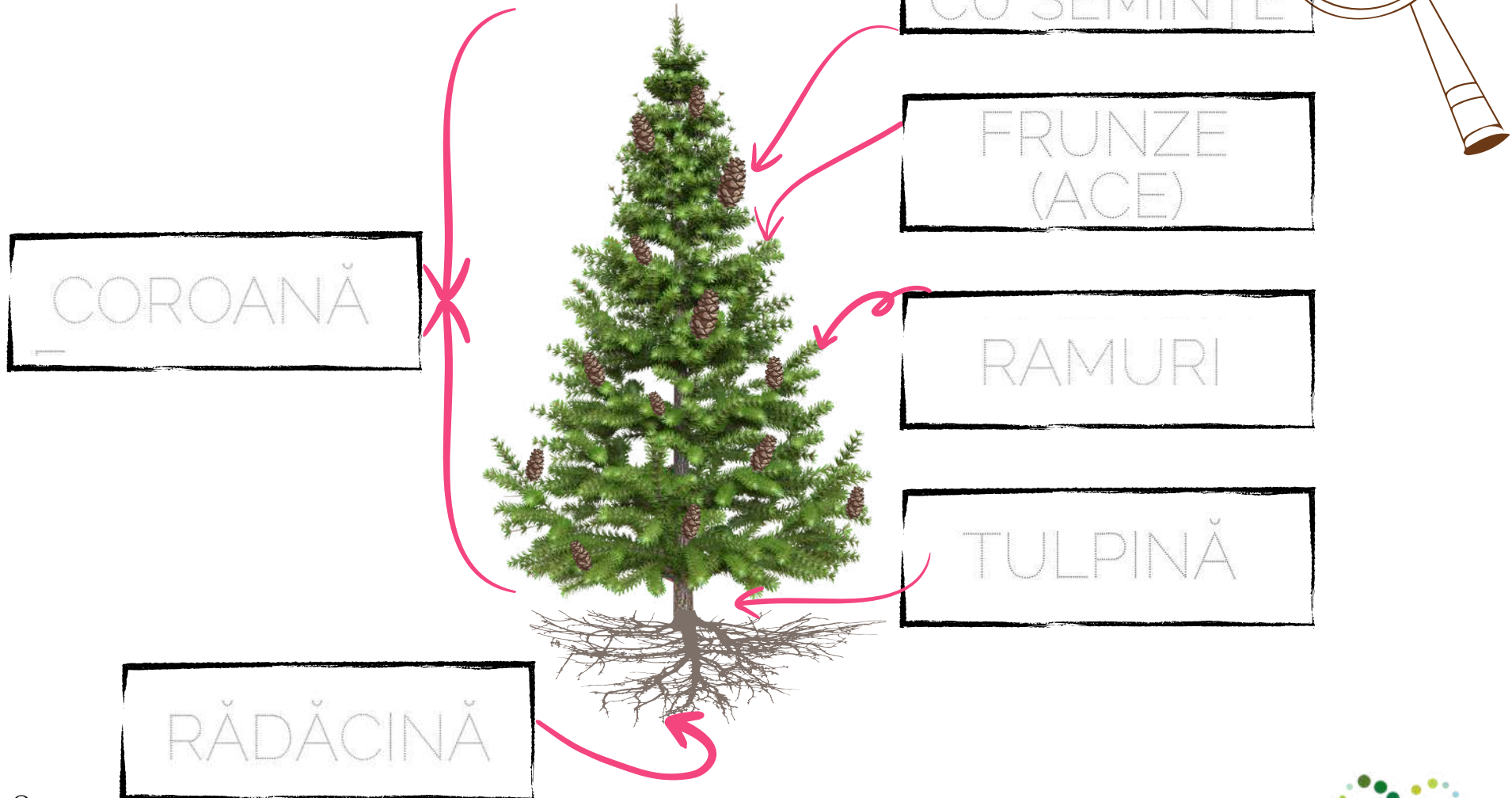
R



PĂRȚI COMPONENTE

Observă imaginea din centrul paginii.

Trasează literele pe contur și vei obține părțile componente ale unui brad.





LUPA DETECTIVULUI

- Decupează.
- Analizează.
- Sortează.
- Lipește.

CORPURI CU VIAȚĂ



CORPURI FĂRĂ VIAȚĂ










PUNCTE DE ÎNTÂLNIRE

Decupează.

Analizează.

Asociază.



Lipește.

PUNCTE DE ÎNTÂLNIRE

MICUL BRAD

de Margaret Wise Brown



SUDOKU

Completează pătratele goale astfel încât pe fiecare rând/ coloană imaginile date să apară o singură dată.

de Margaret Wise Brown



AXA DE SIMETRIE

Colorează simetric.
Respectă codul culorilor.

