

## REZUMAT

---

"În toate cărțile sale, Eric Carle reușește într-un mod remarcabil să creeze povești pornind de la felul în care văd copiii lumea. Micul Nor nu e decât un copil pus pe joacă. Ce-ar fi să zboare pe aici? Sau pe dincolo? Sau peste casele acelea? Ce-ar fi să se transforme într-un avion? Sau într-un copac? Și cum fac oare norii cei mari să plouă?"

Sursa: libris.ro

## *Micul nor* de Eric Carle

## INFORMAȚII DESPRE CARTE

- Autori: Eric Carle
- Editura: Cartea copiilor
- Vârsta: 3-7 ani
- Tip text: ficțiune

## ACTIVITĂȚI DE ÎNVĂȚARE

---

### Activități prelectură

Văd.../ Cred că.../ Mă întreb...

Zoom in

Brainstorming vizual

### Activități în timpul primei audieri a textului

Predicții

Desenează coperta

### Activități în timpul audierilor repetate

Harta spațiului imaginar

Axa principalelor evenimente

Carduri pentru Conștientizare fonologică și fonemică

Zar inițiator de conversații

# MICUL NOR

## de Eric Carle

**Văd.../ Cred că.../ Mă întreb...**

Privește imaginea de mai jos. Spune ce vezi, ce crezi că reprezintă și ce te întrebi.



**Profesor:** Bordeianu Tincuța

**Grădinița** cu Program Prelungit nr. 30, Galați

**Cluster:** Galați

**Aria de intervenție:** Vocabular, Comprehensiune




**The Thinking routines were developed by Project Zero, a research center at the Harvard Graduate School of Education**

# MICUL NOR

## de Eric Carle

*Culoare, Simbol, Imagine*

*Asociază textului "Micul nor", de Eric Carle, o culoare, un simbol, o imagine. Desenează, apoi explică..*



**Profesor:** Caragea Anca  
**Grădinița** cu Program Prolungit nr. 30, Galați  
**Cluster:** Galați  
**Aria de intervenție:** Comprehensiune

# MICUL NOR

de Eric Carle

Privește imaginile!

Cine crezi că este în prima imagine?

Cine crezi că este în a doua imagine?

Privește fiecare imagine și spune ce reprezintă!

Încercuiește imaginea care reprezintă numele autorului.

Încercuiește numele personajului principal.



Autorul

Eric Carle  
James Dean



Personajul  
principal

MARELE AVION  
MICUL NOR


**Profesor:** Bordeianu Tincuța  
**Grădinița** cu Program Prelungit nr. 30, Galați  
**Cluster:** Galați  
**Aria de intervenție:** Comprehensiune

# MICUL NOR de Eric Carle

## Harta personajelor

Care sunt personajele?

Desenează formele pe care le iau norii în imaginația Mîcului Nor.





**Profesor:** Bordeianu Tincuța  
**Grădinița** cu Program Prelungit nr. 30, Galați  
**Cluster:** Galați  
**Aria de intervenție:** Comprehensiune

# MICUL NOR

## de Eric Carle

### Explozia stelară

Adresează întrebări cu corespondent în textul audiat.

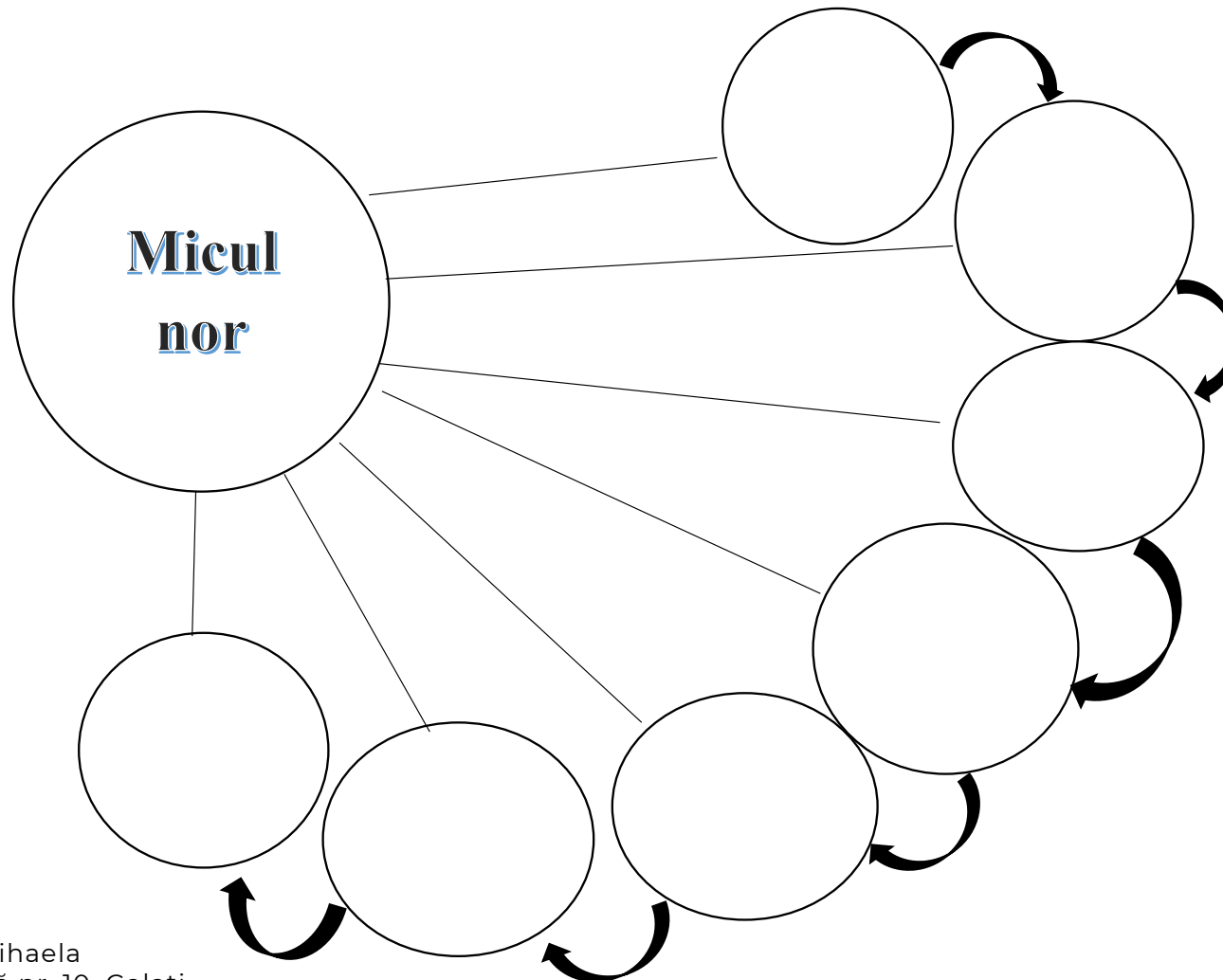


**Profesor:** Păduraru Cecilia Monica  
**Cluster:** Galați  
**Aria de intervenție:** Comprehensiune

# MICUL NOR

DE ERIC CARL

Completează ciorchinele desenând elementele regăsite în poveste.




**Profesor:** Moisă Mihaela  
**Școala:** Gimnazială nr. 10, Galați  
**Cluster:** Galați  
**Aria de intervenție:** Vocabular, Comprehensiune

# MICUL NOR

de Eric Carle

## HARTA PERSONAJELOR

Colorează personajele din poveste.



**Profesor:** Patriche Cristina

**Cluster:** Galați

**Aria de intervenție:** Comprehensiune



MICUL NOR  
de ERIC CARLE

Desparte în silabe cuvintele.  
Încercuiește cifra corespunzătoare numărului de silabe.




1 2 3 4 5



1 2 3 4 5



1 2 3 4 5



1 2 3 4 5

Cu ce sunet începe cuvântul corespunzător imaginii?  
Încercuiește litera corespunzătoare.



A C R I N



M N R I S



R P B I T



M C D S A

**Profesor:** Drugan Vasilica  
**Grădinița** cu Program Prelungit nr. 30, Galați  
**Cluster:** Galați  
**Aria de intervenție:** Conștientizare fonologică și fonemică, Decodare și fonetică

# Micul Nor

de Eric Carle

## Întrebări pentru înțelegerea textului

Cum s-a numit povestea audiată?

Care este autorul poveștii audiate?

Unde se desfășoară acțiunea din poveste?

Enumeră formele pe care le-a luat norul în poveste.

Desenează, în căsuța de mai jos, finalul poveștii audiate.

**Profesor:** Apetrăchioaei Laura-Mihaela  
**Grădinița** cu Program Prelungit nr. 30, Galați  
**Cluster:** Galați  
**Aria de intervenție:** Comprehensiune

# MICUL NOR

de Eric Carle

- Denumește imaginile.
- Încercuiește cu **verde** cuvântul format din 1 silabă.
- Încercuiește cu **roșu** cuvintele formate din 2 silabe.
- Încercuiește cu **mov** cuvintele formate din 3 silabe.
- Taie cu **portocaliu** cuvintele formate din 4 silabe.




CLOVN




NOR




IEPURE



PĂLĂRIE



RECHIN



OAIE



AVION










**Profesor:** Gîlcă Gabriela  
**Grădinița** cu Program Prolungit nr. 30, Galați  
**Cluster:** Galați  
**Aria de intervenție:** Conștientizare fonologică și fonemică

# MICUL NOR

## de Eric Carle

Axa principalelor evenimente

Așază cartonașele în ordinea în care apar în cărticică.




**Profesor:** Bercea Rahela  
**Școala:** Gimnazială nr. 10, Galați  
**Cluster:** Galați  
**Aria de intervenție:** Comprehensiune

# MICUL NOR

de Eric Carle

**Zar inițiator  
de conversații**



**Profesor:** Păduraru Cecilia Monica  
**Cluster:** Galați  
**Aria de intervenție:** Comprehensiune


# MICUL NOR

## de Eric Carle

1. Privește imaginile! Spune din ce poveste fac parte!



2. Desparte în silabe cuvintele care denumesc imaginile! Trasează în fiecare căsuță tot atâtea linii orizontale, câte silabe are cuvântul!



--	--	--	--

3. Denumește imaginile! Încercuiește litera corespunzătoare sunetului cu care începe fiecare cuvânt!



R A B



S I U



B T C

**Profesor:** Ivan Geanina

**Grădinița** cu Program Prolungit nr. 30, Galați

**Cluster:** Galați

**Aria de intervenție:** Conștientizare fonologică și fonemică, Decodare și fonetică