

REZUMAT

„Elefantul Elmer e multicolor.

Nu-i de mirare că toți ceilalți elefanți râd de el! Dacă ar arăta ca un elefant obișnuit, poate că ceilalți n-ar mai râde.

Iar Elmer s-ar simți mai bine, nu-i așa? Concluzia surprinzătoare a povestioarei lui David McKee e aceea că trebuie să te bucuri că ești diferit!

Încă de la apariția primei cărți din seria Elmer, în 1989, elefantul multicolor continuă să încânte copiii din întreaga lume.”

Sursa: libris.ro

Elefantul Elmer de David McKee

INFORMAȚII DESPRE CARTE

- Autor: David McKee
- Editura: Pandora
- Vârstă: 3-7 ani
- Tip text: ficțiune

ACTIVITĂȚI DE ÎNVĂȚARE

Activități prelectură

Brainstorming

Activități în timpul primei audieri a textului

Desenează coperta

Activități în timpul audierilor repetate

Harta spațiului imaginar

Fișe pentru:

Decodare și fonetică

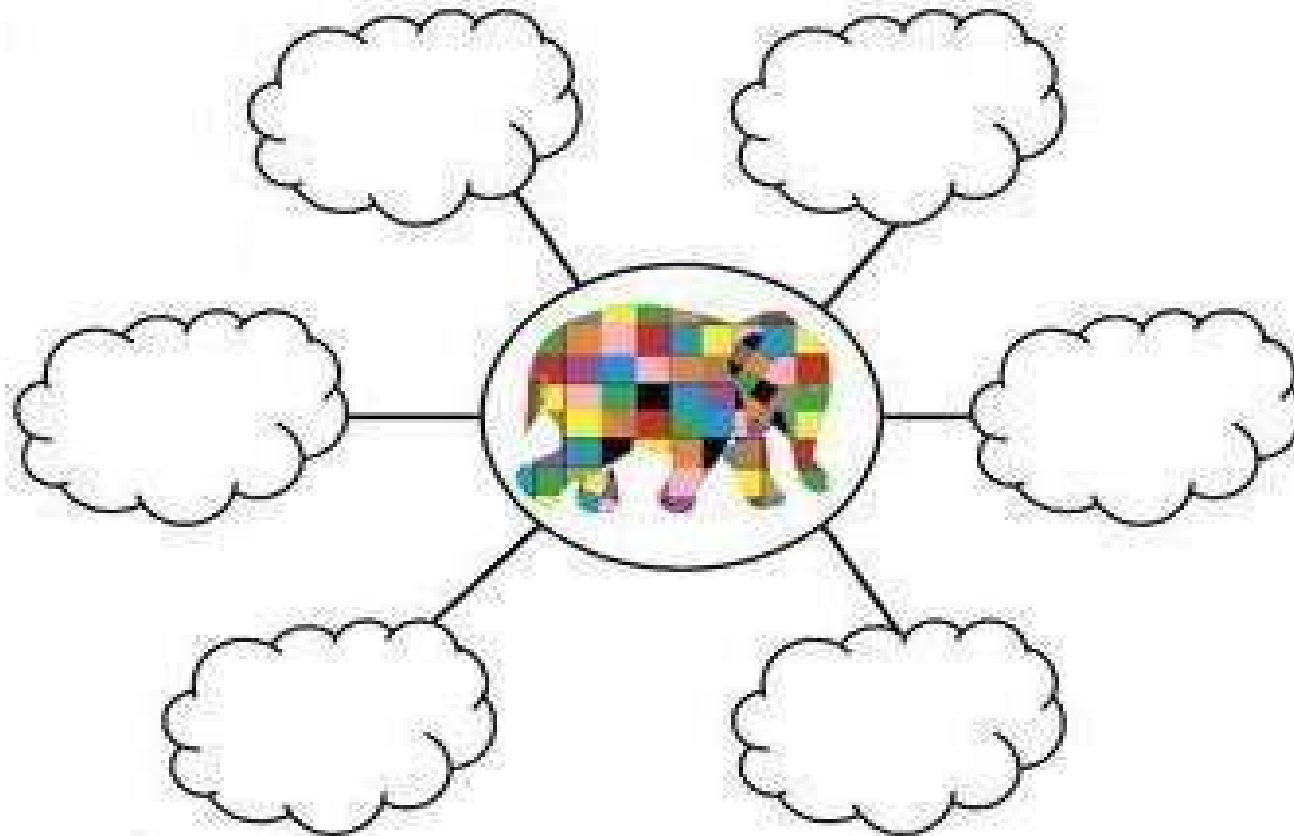
Conștientizare fonologică și fonemică

Elefantul Elmer

De David Mckee

Brainstorming

Spune cu ce animale se întâlnește elefantul Elmer și desenează-le!




Profesor: Ciubotariu Andreea
Grădinița P.P. nr.3, Petroșani
Cluster: HD-Valea Jiului
Aria de intervenție: Comprehensiune

Elefantul Elmer

de Eric Carle

Văd.../Cred că.../Mă întreb...

Privește imaginile de mai jos. Spune ce vezi, ce crezi că reprezintă și ce te întrebi.



Cluster: Buzău

Aria de intervenție: Vocabular

The See Think Wonder thinking routines was developed by Project Zero, a research center at the Harvard Graduate School of Education.

Elefantul Elmer

de Eric Carle

Văd.../Cred că.../Mă întreb...

Privește imaginile de mai jos. Spune ce vezi, ce crezi că reprezintă și ce te întrebi.



Cluster: Buzău

Aria de intervenție: Vocabular


The See Think Wonder thinking routines was developed by Project Zero, a research center at the Harvard Graduate School of Education.

Elefantul Elmer

de Eric Carle

Văd.../Cred că.../Mă întreb...

Privește imaginile de mai jos. Spune ce vezi, ce crezi că reprezintă și ce te întrebi.



Cluster: Buzău

Aria de intervenție: Vocabular

The See Think Wonder thinking routines was developed by Project Zero, a research center at the Harvard Graduate School of Education.

Elefantul Elmer

De David Mckee

Desenează coperta cărții așa cum ți-o imaginezi tu!

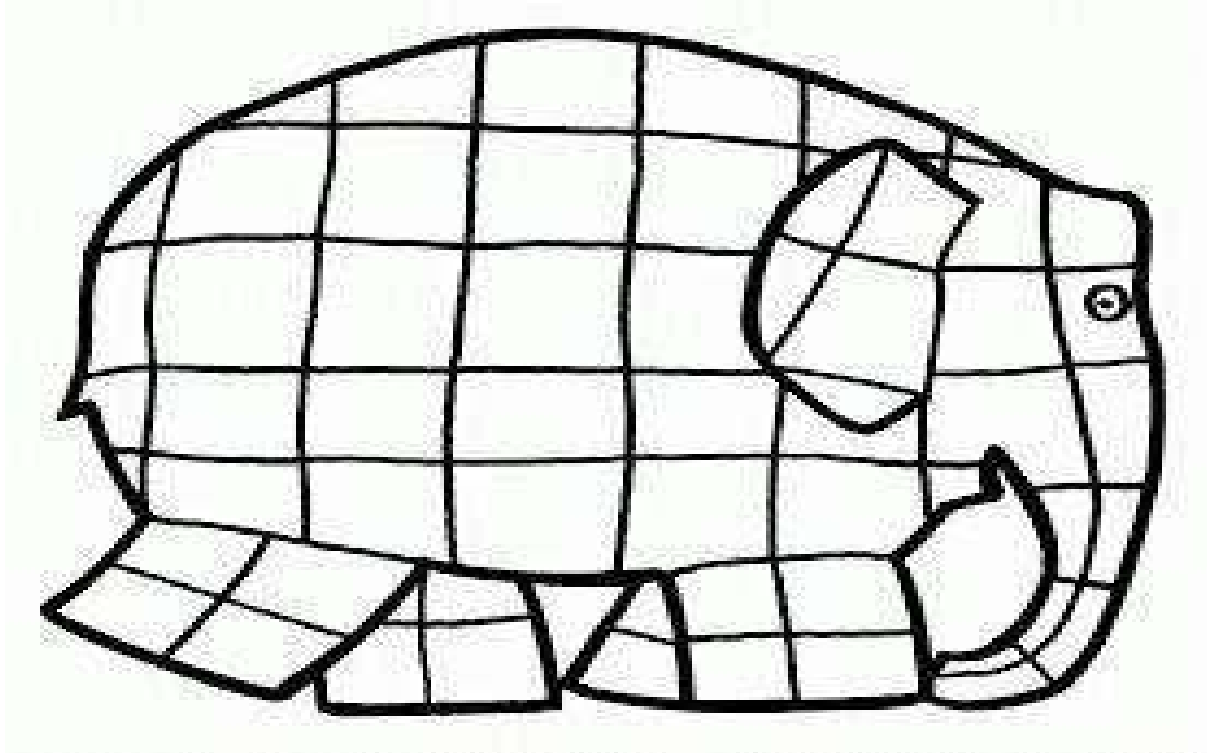


Profesor: Ciubotariu Andreea
Grădinița P.P. nr.3, Petroșani
Cluster: HD-Valea Jiului
Aria de intervenție: Comprehensiune

Elefantul Elmer

De David Mckee

Amprentează-l pe Elmer, folosind culorile preferate, apoi denumește-le!

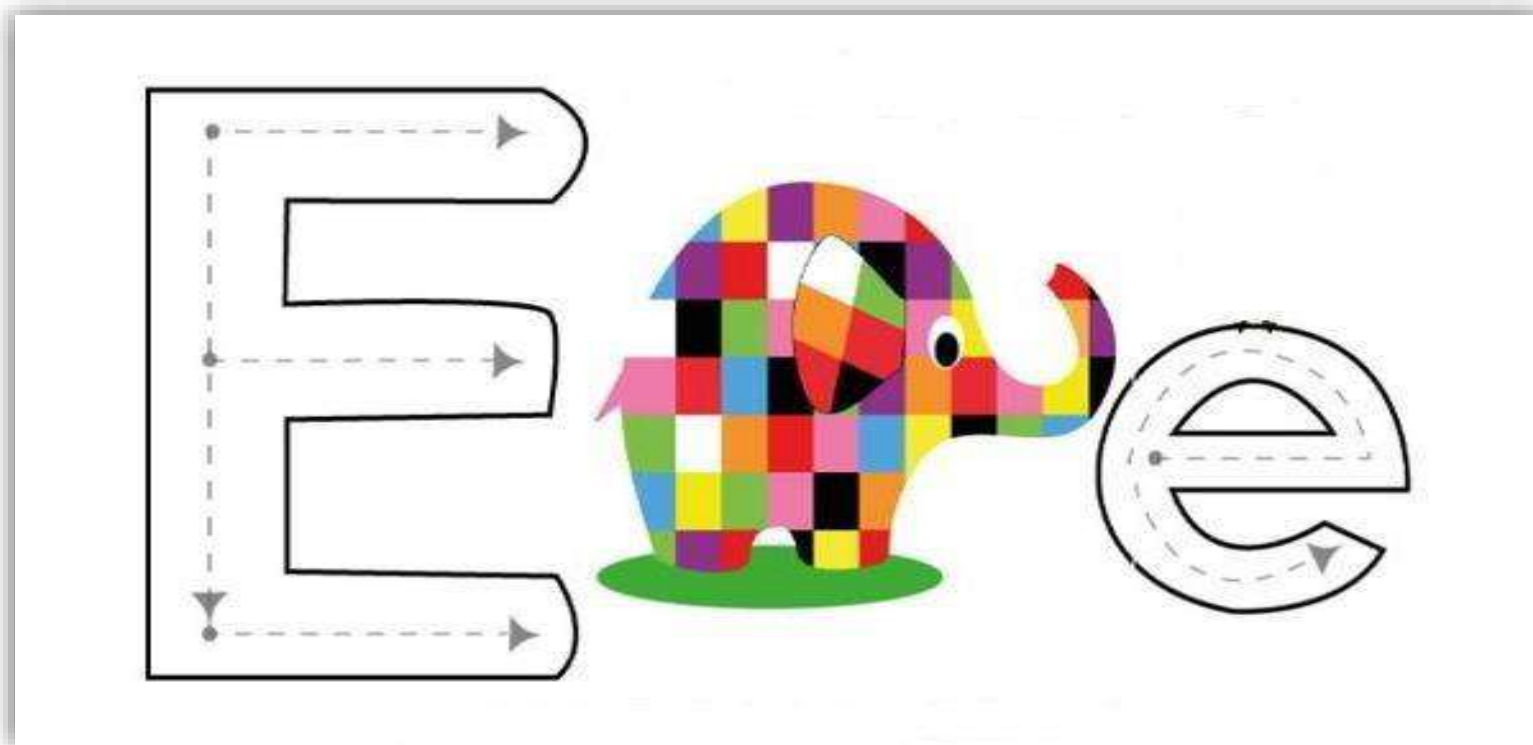


Profesor: Ciubotariu Andreea
Grădinița P.P. nr.3, Petroșani
Cluster: HD-Valea Jiului
Aria de intervenție: Comprehensiune

Elefantul Elmer

De David Mckee


- Unește punctele formând astfel litera mare și mică de tipar!
- Colorează ambele litere!



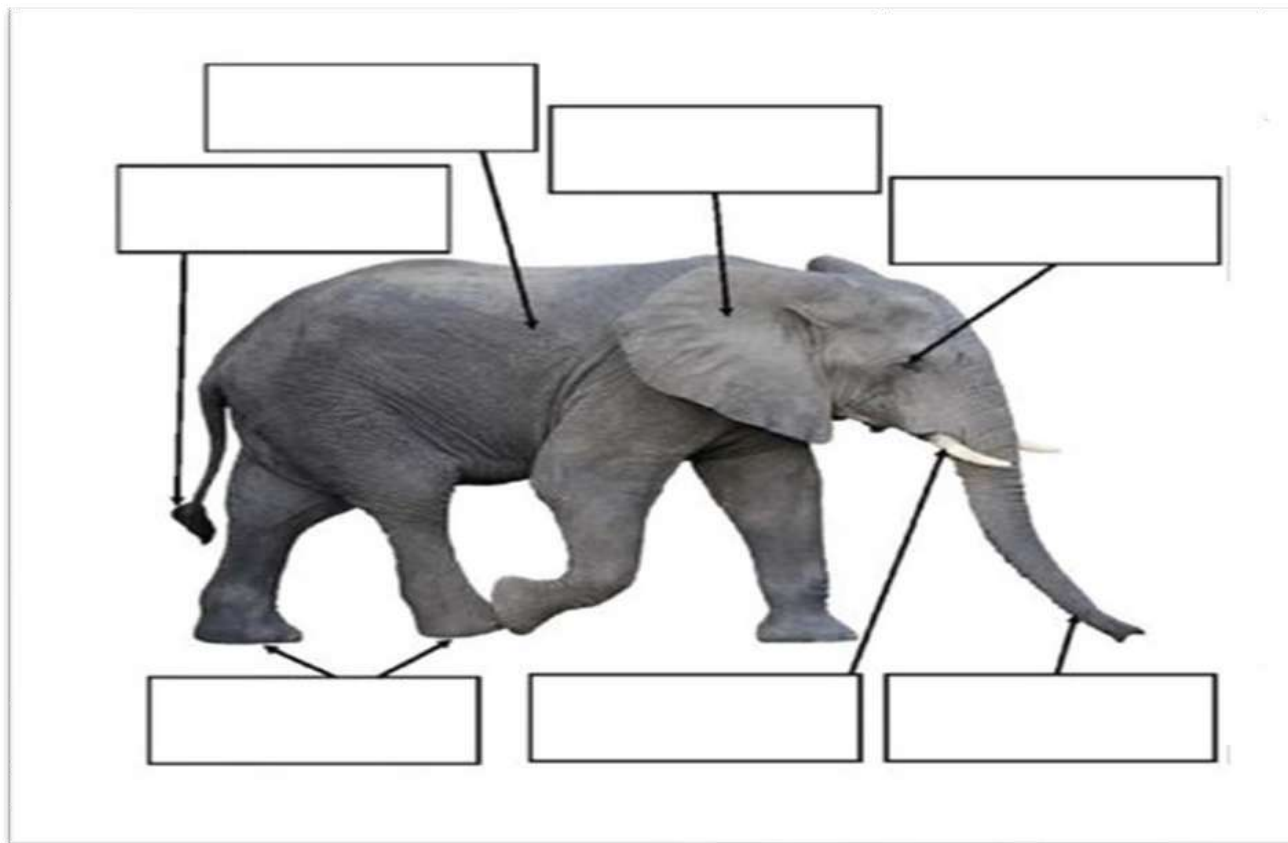
Profesor: Ciubotariu Andreea
Grădinița P.P. nr.3, Petroșani
Cluster: HD-Valea Jiului
Aria de intervenție: Comprehensiune, Decodare și fonetică

Elefantul Elmer

De David Mckee



CARE SUNT PĂRȚILE CORPULUI UNUI ELEFANT?

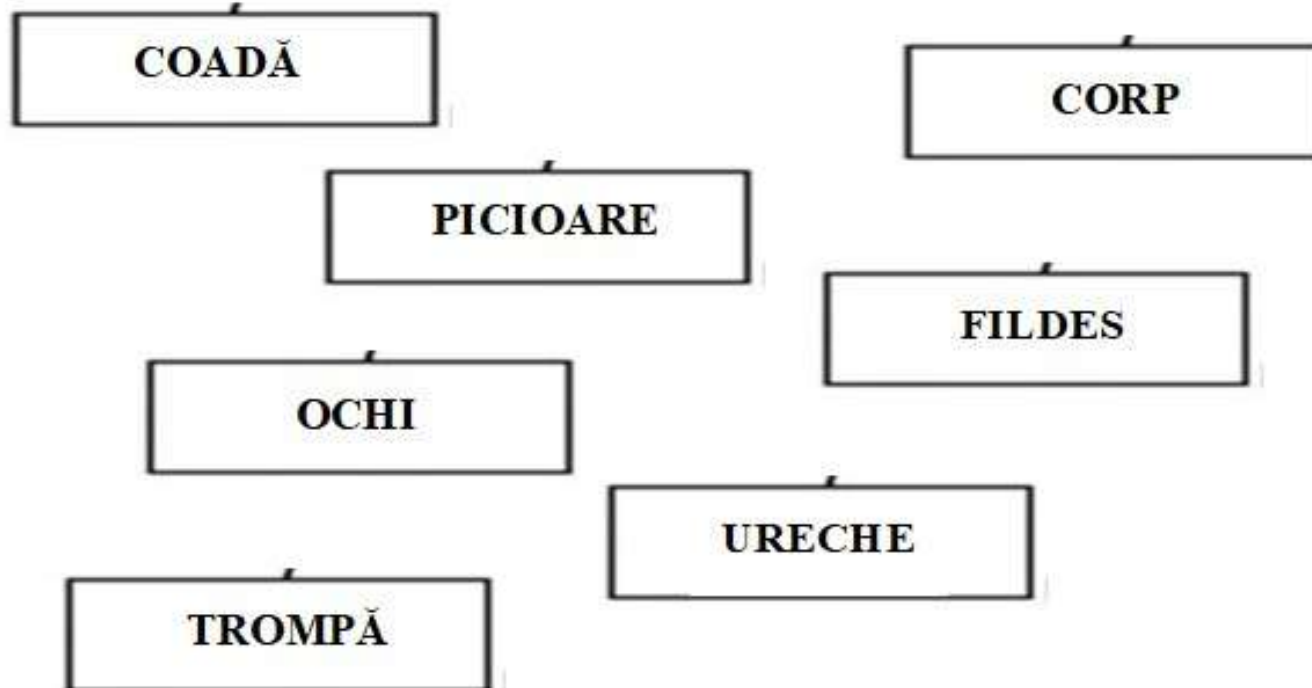


Profesor: Ciobotariu Andreea
Grădinița P.P. nr.3, Petroșani
Cluster: HD-Valea Jiului
Aria de intervenție: Comprehensiune

Elefantul Elmer

De David Mckee

DECUPEAZĂ ȘI LIPEȘTE CARTONAȘELE LA LOCUL POTRIVIT!



Profesor: Ciobotariu Andreea
Grădinița P.P. nr.3, Petroșani
Cluster: HD-Valea Jiului
Aria de intervenție: Comprehensiune

Elefantul Elmer

De David Mckee

Harta spațiului imaginar

Imaginează-ți și desenează animalele cu care se joacă elefantul Elemer!

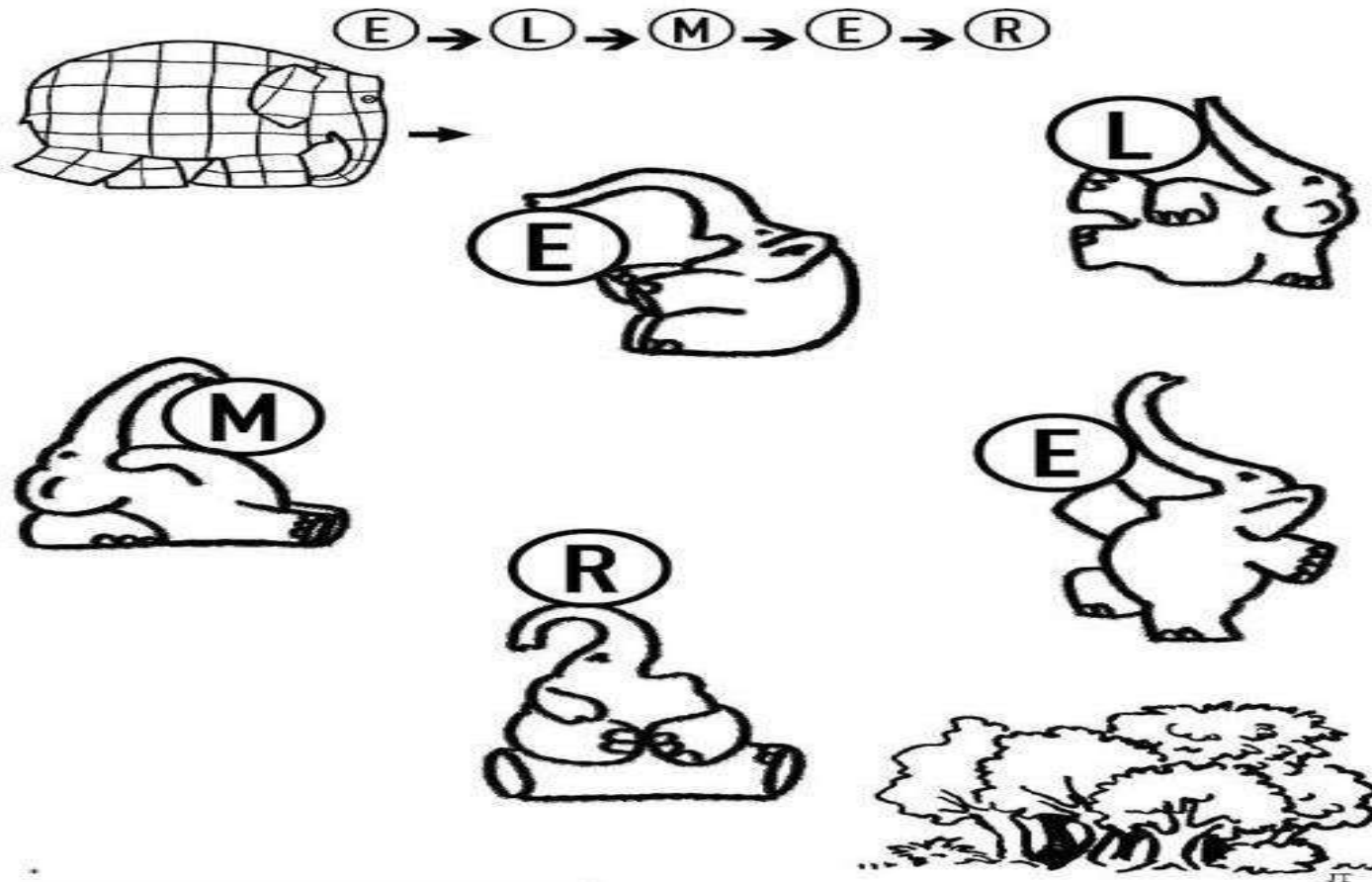


Profesor: Ciubotariu Andreea
Grădinița P.P. nr.3, Petroșani
Cluster: HD-Valea Jiului
Aria de intervenție: Comprehensiune

Elefantul Elmer

De David Mckee

Elefanții se jucau cu literele. Unește cu o linie literele în ordinea corectă formând cuvântul ELMER!



Profesor: Ciubotariu Andreea
Grădinița P.P. nr.3, Petroșani
Cluster: HD-Valea Jiului
Aria de intervenție: Decodare și foentică

Elefantul Elmer

De David Mckee

- Desparte în silabe cuvântul ELMER!
- Unește punctele (desenează literele).



ELMER

ELMER


Profesor: Ciubotariu Andreea
Grădinița P.P. nr.3, Petroșani
Cluster: HD-Valea Jiului

Aria de intervenție: Conștientizare fonologică și fonemică, Decodare și fonetică

Elefantul Elmer

De David Mckee

Trasează cu o linie continuă drumul elefantului Elmer spre prietenii lui!



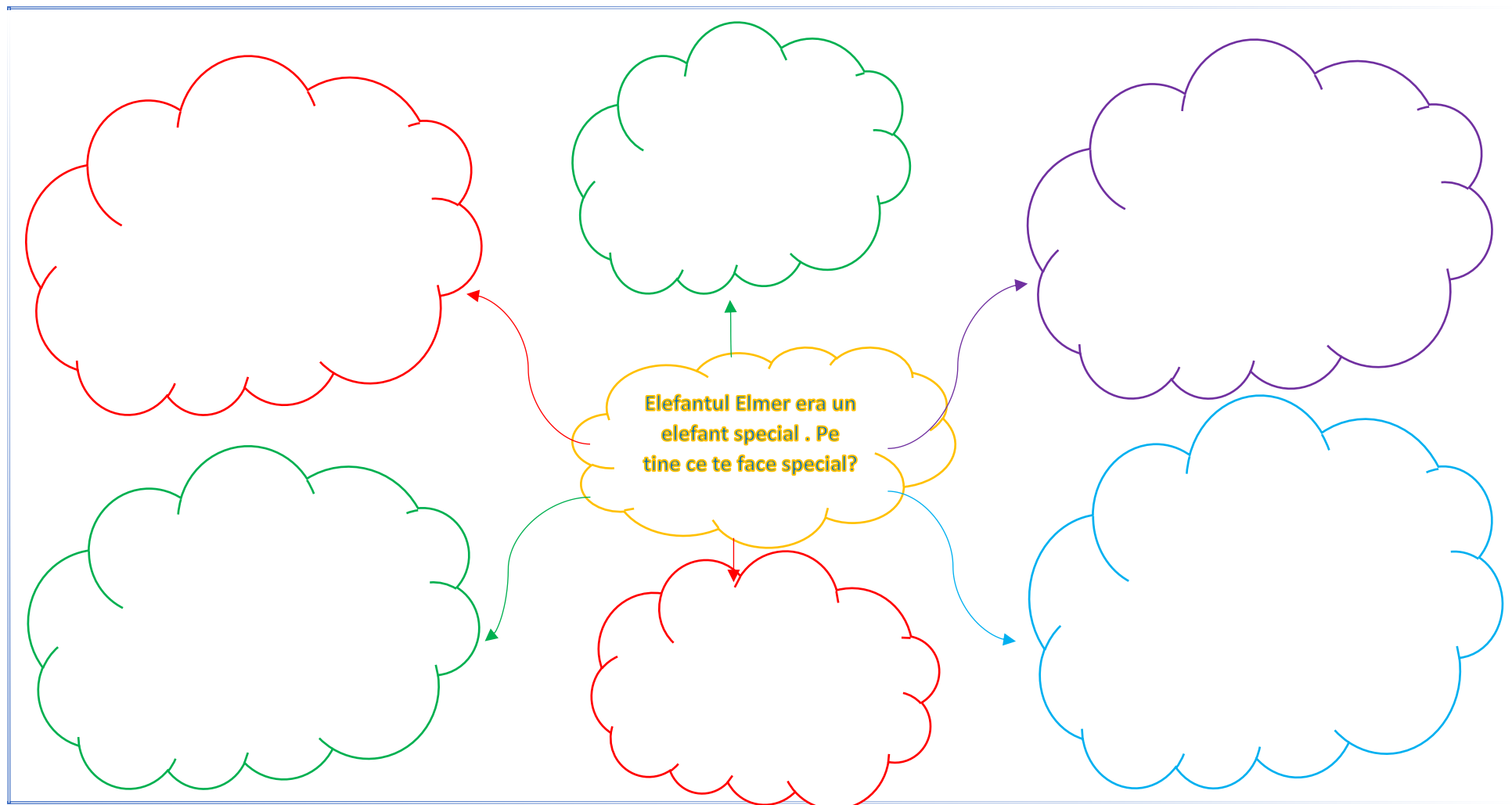
Profesor: Ciobotariu Andreea
Grădinița P.P. nr.3, Petroșani
Cluster: HD-Valea Jiului
Aria de intervenție: Comprehensiune

Elefantul Elmer

de Eric Carle

Brainstorming – *Sunt special pentru că...*

Elefantul Elmer era un elefant special. Era multicolor. Pe tine ce te face special?



Elefantul Elmer

de Eric Carle

Brainstorming – *Sunt special pentru că...*

Elefantul Elmer era un elefant special. Era multicolor. Pe tine ce te face special?



Cluster: Buzău

Aria de intervenție: Comprehensiune

Elefantul Elmer

de Eric Carle

Cuvinte

- Privește cu atenție numele elefantului multicolor **ELMER**.
- Identifică prin încercuire care e cuvântul scris identic.



The image shows a large rectangular frame with a colorful border. Inside the frame, there is a mosaic elephant on the left. A red oval is drawn around the word "ELMER" written in colorful letters next to the elephant. To the right of the elephant, there are several other words written in the same colorful letters, which are permutations of "ELMER": "ELEM R", "ELRME", "ELMER", "ERLME", "ELMER", "ELMRE", "ELMER", "ELMR", "ELEM R", "ELMER", and "ELMER".



Cluster: Buzău
Aria de intervenție: Vocabular

Elefantul Elmer

de Eric Carle

Cărți de joc

Decupează jetoanele și spune ce vezi în imagini.

Formează perechi de cuvinte identice identificând animalul și blana/pielea/penajul/carapacea sa.



ELEFANT



TESTOASĂ



HIPOPOTAM



TIGRU



GIRAFĂ



LEU



Cluster: Buzău

Aria de intervenție: Vocabular







Elefantul Elmer

de Eric Carle

Cărți de joc

Decupează jetoanele și spune ce vezi în imagini.

Formează perechi de cuvinte identice identificând animalul și blana/pielea/penajul/carapacea sa.

		
CROCODIL	ZEBRĂ	CIOCĂNITORUL CU CIOC ROȘU
		
CROCODIL	ZEBRĂ	CIOCĂNITORUL CU CIOC ROȘU

Cluster: Buzău

Aria de intervenție: Vocabular

Elefantul Elmer

de Eric Carle

Cărți de joc

Decupează jetoanele și spune ce vezi în imagini.

Formează perechi de cuvinte identice identificând animalul și blana/pielea/penajul/carapacea sa.

		
ELEFANT	TESTOASĂ	HIPOPOTAM
		
TIGRU	GIRAFĂ	LEU

Cluster: Buzău

Aria de intervenție: Vocabular

Elefantul Elmer

de Eric Carle



Cubul

- Decupează, pliază și lipește cubul.
- Aruncă cubul și execută mișcările sugerate de imaginea de pe fața de sus a acestuia.



Cluster: Buzău
Aria de intervenție: Vocabular

Elefantul Elmer


de Eric Carle



Labirint

Elmer vrea să ajungă la arbustul cu fructe de pădure urmărind traseul literei E.

Îl poți ajuta?



Cluster: Buzău
Aria de intervenție: Vocabular