


Puiutul neastâmpărat



REZUMAT

"Mama Găină tocmai a scos din ouă zece puișori. Max se întreabă cum îl va recunoaște mama lui. Poate că ea îl va observa dacă face prostii. O carte minunată ilustrată despre năzdrăvăniile și despre iubirea nemăsurată a unei mame."

Sursa: libris.ro

Puiutul neastâmpărat de Thierry Robberecht

INFORMAȚII DESPRE CARTE

- Autor: Thierry Robberecht
- Editura: Pandora M
- Vârsta: 5-7 ani
- Tip text: ficțiune

ACTIVITĂȚI DE ÎNVĂȚARE

Activități prelectură

Termeni dați în avans

Văd.../ Aud.../ Simt...

Văd.../ Cred că.../ Mă întreb...

Activități în timpul primei audieri a textului

Primele impresii

Activități în timpul lecturilor repetate

Harta textului

Explozia stelară

Diagrama Venn

Vocabular desenat

Cauză-efect

Puiutul neastâmpărat

de Thierry Robberecht

Termeni dați în avans

Folosind cuvintele reprezentate în imaginile alăturate (cărți de joc), realizați, în grup, o poveste scurtă.

FERMĂ



VOPSEA ROȘIE



GĂINĂ cu PUI



CĂRBUNI



IAZ



DULĂU



Profesor: Țipelea Adina
Școala Gimnazială „Matei Gr. Vlădeanu”, Cândești-Vale
Cluster: Dâmbovița
Aria de intervenție: Comprehensiune

Puiutul neastâmpărat

de Thierry Robberecht

Termeni dați în avans

Folosind cuvintele reprezentate în imaginile alăturate (cărți de joc), realizați, în grup, o poveste scurtă.



Profesor: Sanda Emanuela Anca
Școala Gimnazială „Matei Gr. Vlădeanu”, Cândești-Vale
Cluster: Dâmbovița
Aria de intervenție: Comprehensiune

Puiutul neastâmpărat

de Thierry Robberecht


Văd.../ Cred că.../ Mă întreb...

Privește imaginea alăturată, apoi completează enunțurile de mai jos:

VĂD...



MĂ ÎNTREB...



CRED CĂ...

Profesor: Țipelea Adina

Școala Gimnazială „Matei Gr. Vlădeanu”, Cândești-Vale

Cluster: Dâmbovița

Aria de intervenție: Comprehensiune

Thinking routines was developed by Project Zero, a research center at the Harvard Graduate School of Education


Puiuțul neastâmpărat

de Thierry Robberecht




VĂD.../ AUD.../ SIMT...

Observă imaginea. Completează cadranele de mai jos cu desene sau cuvinte potrivite.

Văd... 

A large empty rectangular box for drawing or writing, intended for the 'Văd...' (See) section.

Aud... 

A large empty rectangular box for drawing or writing, intended for the 'Aud...' (Hear) section.

Simt... 

A large empty rectangular box for drawing or writing, intended for the 'Simt...' (Feel) section.

Profesor: Sanda Emanuela Anca

Școala Gimnazială „Matei Gr. Vlădeanu”, Cândești-Vale

Cluster: Dâmbovița

Aria de intervenție: Comprehensiune


Exploring Game - Thinking routines was developed by Project Zero, a research center at the Harvard Graduate School of Education


Puițul neastâmpărat


de Thierry Robberecht

CULOARE, SIMBOL, IMAGINE

Alege pentru povestea "Puițul neastâmpărat" o culoare, un simbol și o imagine potrivită. Completează casetele.

O culoare... 

Un simbol... 

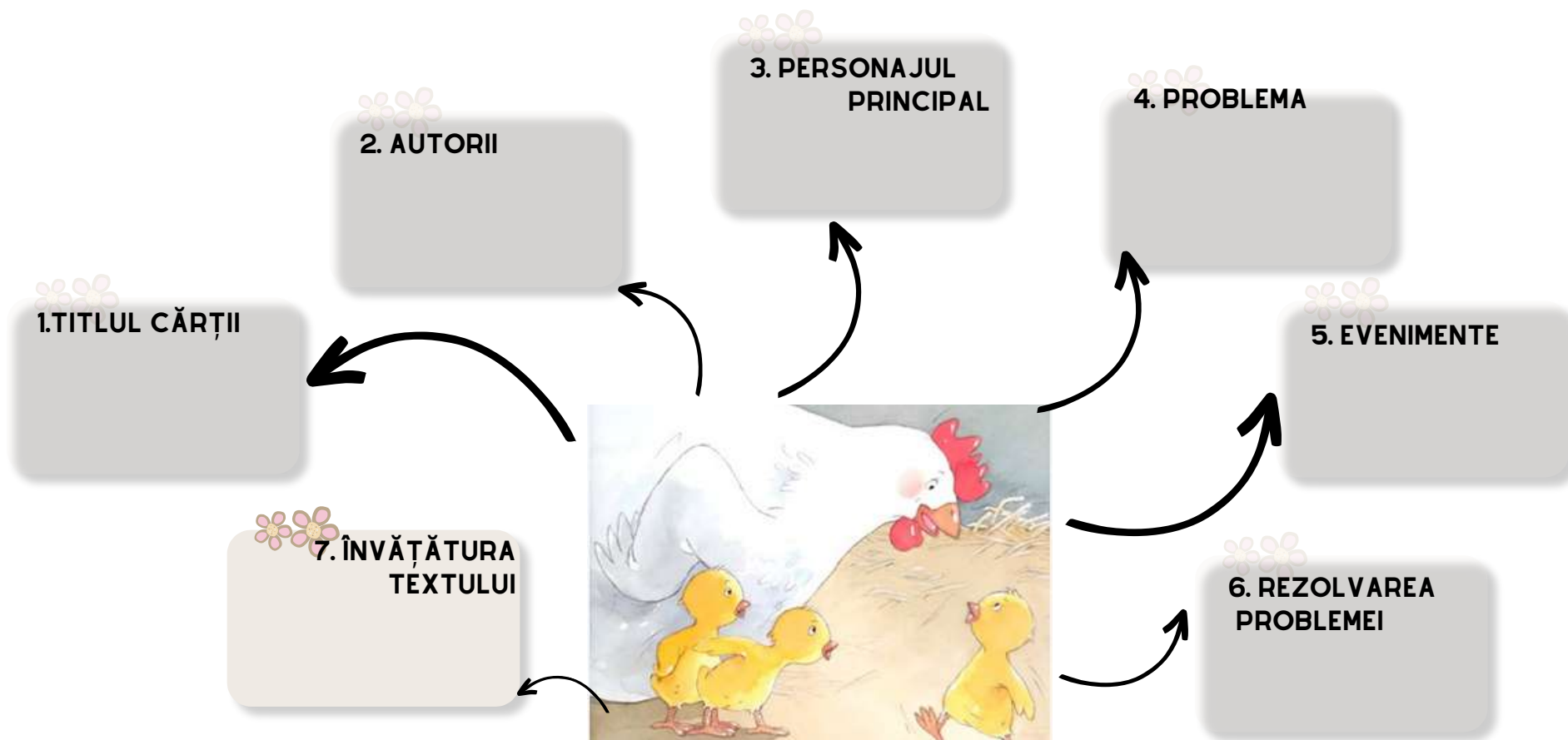
O imagine ... 

Puiuțul neastâmpărat

de Thierry Robberecht

HARTA TEXTULUI

Completează casetele cu informații potrivite textului citit.

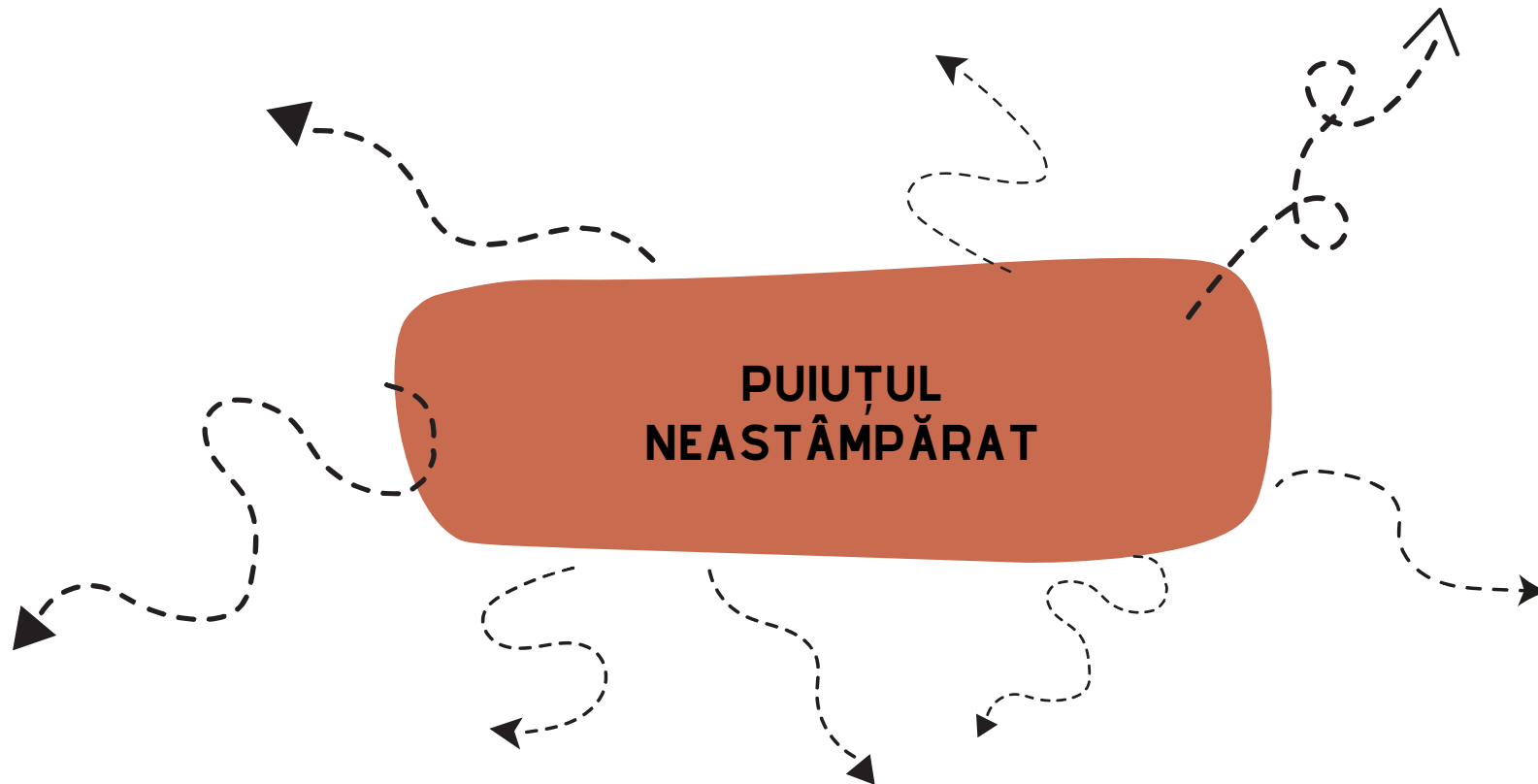


Puiuțul neastâmpărat

de Thierry Robberecht

Primele impresii

Scrive cât mai multe cuvinte, idei care îți vin în minte după ce ai citit povestea.

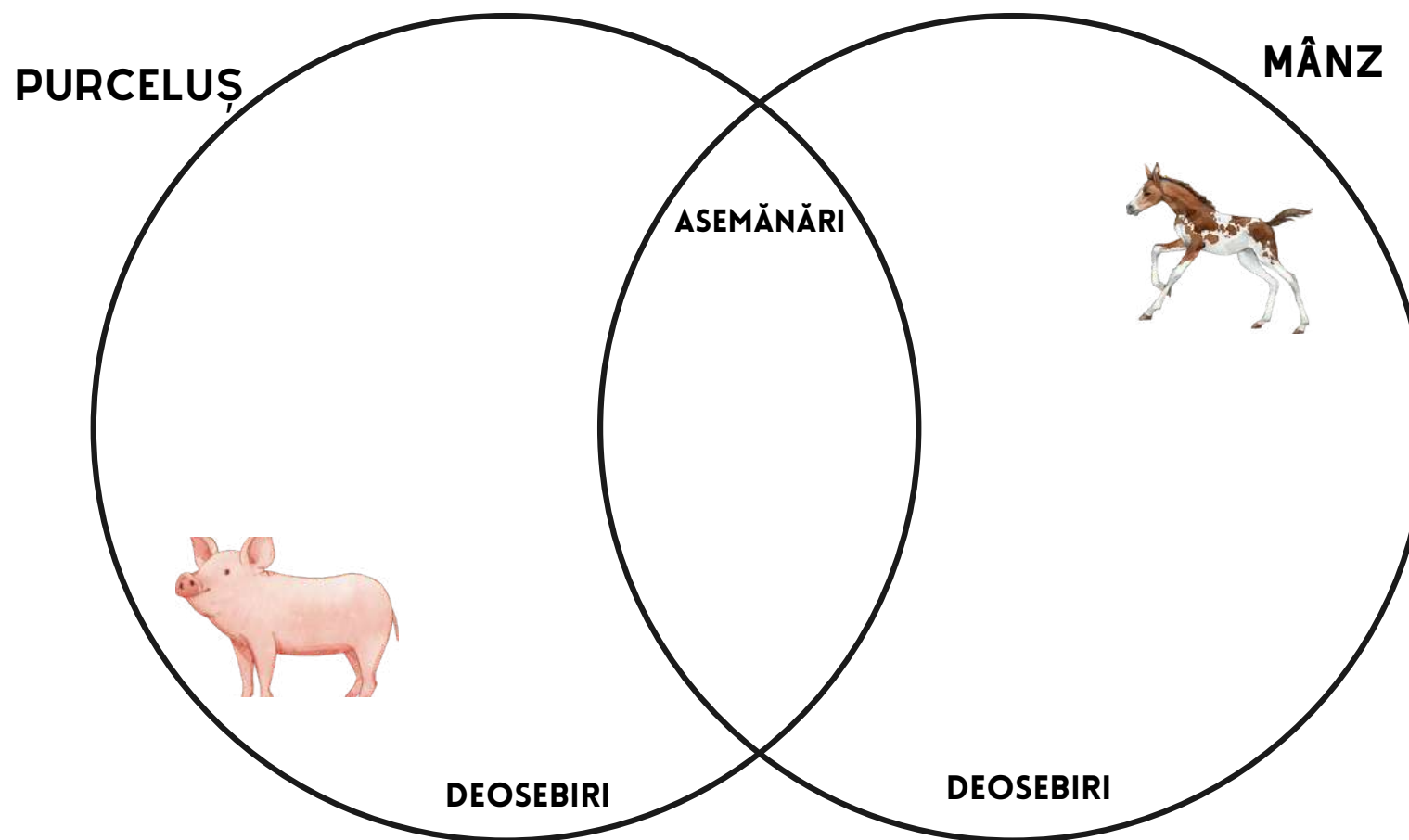


Puiuțul neastâmpărat

de Thierry Robberecht

Diagrama Venn

Găsește asemănări și deosebiri între purceluș și mânz.



Profesor: Sanda Emanuela Anca
Școala Gimnazială „Matei Gr. Vlădeanu”, Cândești-Vale
Cluster: Dâmbovița
Aria de intervenție: Comprehensiune

Puiuțul neastâmpărat

de Thierry Robberecht

CAUZE

EFECTE

Dacă ...

1



atunci...

2

Dacă ...

3



atunci...

4



Dacă ...

5



atunci...


6

Puiuțul neastâmpărat

de Thierry Robberecht

Explozia stelară

Formulează întrebări care au legătură cu povestea citită.



Puiuțul neastâmpărat

de Thierry Robberecht

Vocabular desenat

Realizează câte un desen potrivit pentru fiecare cuvânt de mai jos:

CĂRBUNI

IAZ

FÂN

Puiuțul neastâmpărat

de Thierry Robberecht

PROPOZIȚII DUPĂ IMAGINI

Folosind cărțile de joc de mai jos, alcătuieste propoziții care să aibă legătură cu povestea .



Profesor: Andrei Ramona
Școala Gimnazială „Matei Gr. Vlădeanu”, Cândești-Vale
Cluster: Dâmbovița
Aria de intervenție: Vocabular

Puițul neastâmpărat

de Thierry Robberecht

Familia

Un dușman

*Numele și portretul personajului
principal*

Locul unde trăiește

Prietenii

Un eveniment important din viața sa

Puiutul neastâmpărat


de Thierry Robberecht

Activitate în timpul lecturii/după lectură

Pune semnul ✓ în dreptul imaginilor care au legătură cu povestea.

SCARĂ

SAC



VACĂ



RAȚĂ




CĂRBUNI



MÂNZ



BALTĂ



MOARĂ



CÂINE



GĂINĂ



ȘORICEL



FÂN











Profesor: Țipelea Adina
Școala Gimnazială „Matei Gr. Vlădeanu”, Cândești-Vale
Cluster: Dâmbovița
Aria de intervenție: Comprehensiune

Puiutul neastâmpărat

de Thierry Robberecht

Activitate înainte/după lectură

Realizează corespondențe între animale și puii lor.



Profesor: Andrei Ramona
Școala Gimnazială „Matei Gr. Vlădeanu”, Cândești-Vale
Cluster: Dâmbovița
Aria de intervenție: Comprehensiune

Puiutul neastâmpărat

de Thierry Robberecht

Activitate după lectură

Câți pui avea fiecare animal? Numără și încercuiește ce se potrivește.



9



10

1



3

Profesor: Andrei Ramona
Școala Gimnazială „Matei Gr. Vlădeanu”, Cândești-Vale
Cluster: Dâmbovița
Aria de intervenție: Comprehensiune