

## REZUMAT

"Ploaie, vrei să ne jucăm? Eu alerg după tine și tu alergi după mine!  
O fetiță ar vrea să se joace, dar strada e pustie. Ceilalți copii poate că sunt ținuți în casă pentru că, pe cerul de vară, soarele a dispărut și norii se tot adună. O să vină ploaia, firește. Cum să te mai joci afară? Dar e de ajuns o picătură - plici! - pentru ca joaca să înceapă. Cum să nu țopăi într-o băltoacă, dacă ea singură ți-a ieșit în cale? Ploaia devine un personaj - e vie și se copilărește în această carte în care Milena Lukesova și Jan Kudlacek (doi autori de cărți pentru copii foarte cunoscuți în Cehia și publicați acum pentru prima dată în România) ne invită să ne gândim la valoarea lucrurilor simple, la bucuria pe care o putem găsi în cele mai banale împrejurări."

Sursa: libris.ro

# Fetița și ploaia

de Milena Lukesova

## INFORMAȚII DESPRE CARTE

- Autori: Milena Lukesova
- Ilustrator: Jan Kudlacek
- Vârsta: 4-8 ani
- Editură: Cartea copiilor
- Tip text: ficțiune

## ACTIVITĂȚI DE ÎNVĂȚARE

### Activități în timpul audierilor repetate

Fișe pentru:

Decodare și fonetică


Conștientizare fonologică și fonemică

Vocabular

# Fetița și ploaia

de Milena Lukesova

- Desparte în silabe cuvintele care denumesc imaginile din casete.
- Încercuiește cifra corespunzătoare numărului de silabe.
- Colorează cea de-a treia imagine din șirul dat.



**Profesor:** Pretorian Andreea

**Cluster:**Olt

**Grădinița:** "Ion Creangă", Balș

**Aria de intervenție:** Conștientizare fonologică și fonemică

# Fetița și ploaia

de Milena Lukesova

Desenează ființe sau obiecte a căror denumiri încep cu litera din dreptul casetei.

P

O

I

PLOAIE

L

A

E

**Profesor:** Pretorian Andreea

**Cluster:** Olt


**Grădinița:** "Ion Creangă", Balș

**Aria de intervenție:** Conștientizare fonologică și fonemică, Decodare și fonetică, Vocabular

# Fetița și ploaia

de Milena Lukesova

Rostește sunetele produse de viețuitoarele  
întâlnite în poveste.



**Profesor:** Pretorian Andreea

**Cluster:** Olt


**Grădinița:** "Ion Creangă", Balș

**Aria de intervenție:** Conștientizare fonologică și fonemică

# Fetița și ploaia

de Milena Lukesova

- Lipește în dreptul imaginii tot atâtea buline câte sunete ai auzit.

**Profesor:** Pretorian Andreea

**Cluster:** Olt

**Grădinița:** "Ion Creangă", Balș

**Aria de intervenție:** Conștientizare fonologică și fonemică

# Fetița și ploaia

de Milena Lukesova

- Unește cu o linie imaginile care rimează.



**Profesor:** Pretorian Andreea

**Cluster:** Olt

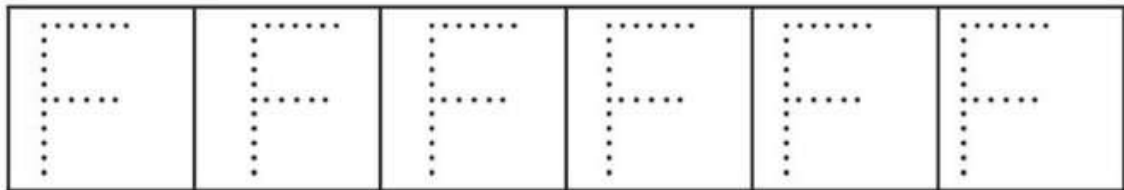

**Grădinița:** "Ion Creangă", Balș

**Aria de intervenție:** Conștientizare fonologică și fonemică

# Fetița și ploaia

de Milena Lukesova

- Denumeste imaginea.
- Desparte în silabe cuvântul fetiță.
- Numește sunetul din poziția inițială a cuvântului fetiță.
- Trasează litera F după contur.



**Profesor:** Pretorian Andreea

**Cluster:** Olt

**Grădinița:** "Ion Creangă", Balș

**Aria de intervenție:** Conștientizare fonologică și fonemică



# Fetița și ploaia

de Milena Lukesova

- Spune cu ce sunet încep cuvintele care denumesc imaginile de mai jos.



**Profesor:** Pretorian Andreea

**Cluster:** Olt

**Grădinița:** "Ion Creangă", Balș

**Aria de intervenție:** Conștientizare fonologică și fonemică



# Fetița și ploaia

de Milena Lukesova

- Arată: cuvântul scurt sau cuvântul lung.

<b>SOARE</b>	<b>TROP</b>	TROPĂIE
<b>PUI</b>	TRANSFORMAT	<b>FATĂ</b>
FLUTURE	DEZECHILIBRU	ADĂPOSTESC
<b>TÂRÂȘ</b>	FRUMOASĂ	<b>FLORI</b>
<b>MOV</b>	STRĂLUCITOARE	<b>CASĂ</b>
<b>DAR</b>	CURCUBEU	<b>NOR</b>
UMBRELĂ	<b>SUS</b>	<b>SURD</b>
<b>CIZME</b>	BĂLTOACĂ	<b>RÂMĂ</b>

**Profesor:** Pretorian Andreea

**Cluster:** Olt

**Grădinița:** "Ion Creangă", Balș

**Aria de intervenție:** Conștientizare fonologică și fonemică