



REZUMAT

"George adora insectele. Pe cele mari, pe cele cu picioare multe, pe cele care strălucesc. Astfel că se hotărăște să devină cel mai bun colecționar de insecte din lume. Dar creaturile fabuloase nu sunt obișnuite să-și ducă viața într-o sticlă."

Sursa: Libris.ro

Colecționarul de insecte de Alex Griffiths

INFORMAȚII DESPRE CARTE

- Autor: Alex Griffiths
- Vârsta: 5-8 ani
- Tip text: ficțiune
- Editura: Pandora

ACTIVITĂȚI DE ÎNVĂȚARE

Activități prelectură

Văd.../ Cred că.../ Mă întreb...

Zoom in

Activități în timpul primei lecturi a textului

Culoare, simbol, imagine

Activități în timpul lecturilor repetate

Harta conceptuală

Cauză-efect

Diagrama Venn

Știu.../ Vreau să știu.../ Am aflat...

Ciclul de viață

Colecționarul de insecte de Alex G. Griffiths

Zoom in

Ce crezi că se află în imagine?
Pe ce te bazezi când spui asta?

Ppp
Pe



Profesor: Tilă Costina-Emanuela

Școala Gimnazială "Mihai Viteazul", Târgoviște

Cluster: Dâmbovița

Aria de intervenție: Comprehensiune și Vocabular

The See Think Wonder thinking routines was developed by Project Zero, a research center at the Harvard Graduate School of Education.

Colecționarul de insecte de Alex G. Griffiths

Văd... Cred că... Mă întreb...

Privește imaginea alăturată, apoi completează enunțurile.

Văd...

Cred că...

Mă întreb...



Profesor: Tilă Costina-Emanuela
Școala Gimnazială "Mihai Viteazul", Târgoviște
Cluster: Dâmbovița
Aria de intervenție: Comprehensiune și Vocabular
The See Think Wonder thinking routines was developed by Project Zero, a research center at the Harvard Graduate School of Education.

Colecționarul de insecte
de Alex G. Griffiths

Asociază textului "Colecționarul de insecte" de Alex G. Griffiths o culoare, un simbol, o imagine. Desenează, apoi explică.

O culoare



Un simbol

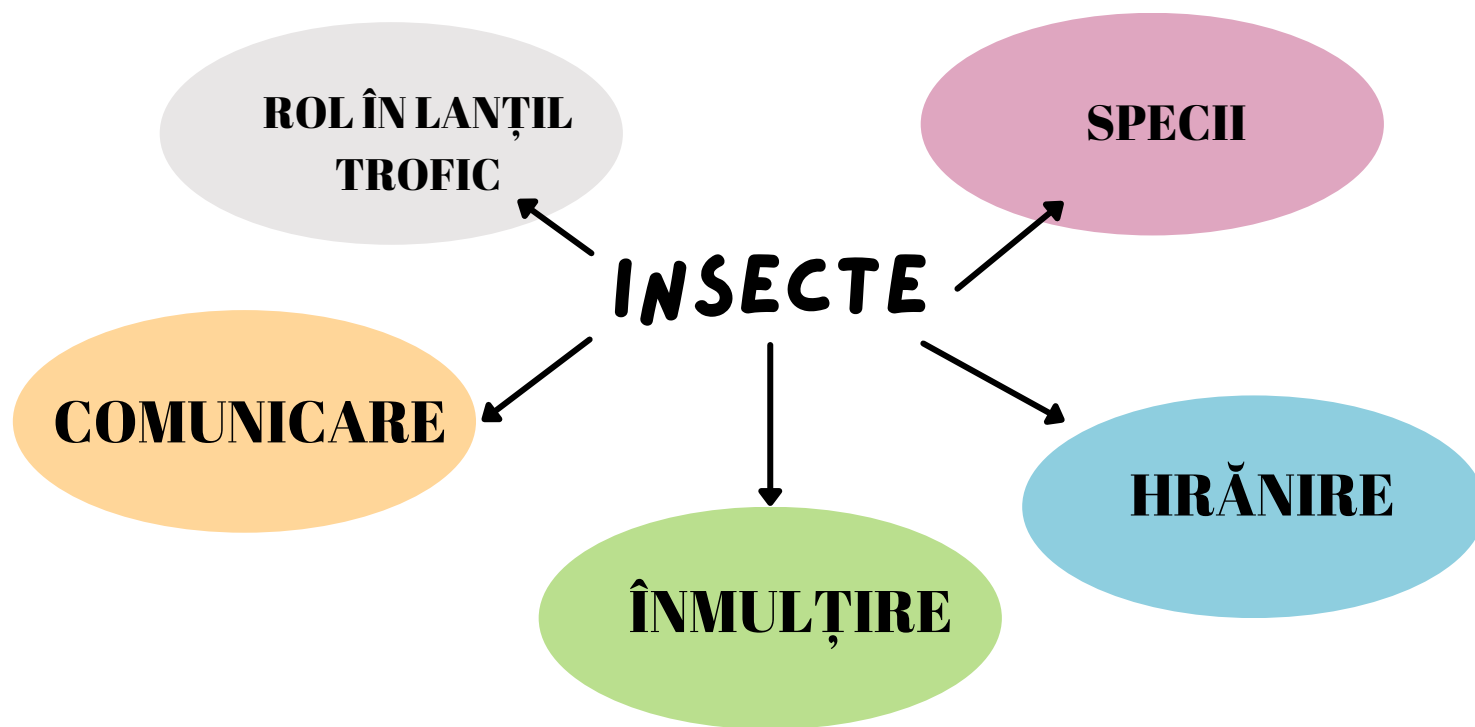
O imagine



Profesor: Ilie Irina Anne Marie
Școala: Gimnazială "Mihai Viteazul", Târgoviște
Cluster: Dâmbovița
Aria de intervenție: Comprehensiune




Completează harta conceptuală a INSECTELOR.



Profesor: Ilie Irina Anne Marie
Școala: Gimnazială "Mihai Viteazul", Târgoviște
Cluster: Dâmbovița
Aria de intervenție: Comprehensiune

Colecționarul de insecte
de Alex G. Griffiths



Cauză-efect

Cauză

Insectele sunt rapide.

**George a vânat toate insectele
din grădină.**

**Băiatul a realizat o colecție
de insecte în căsuța din copac.**

George a eliberat insectele.

Efect



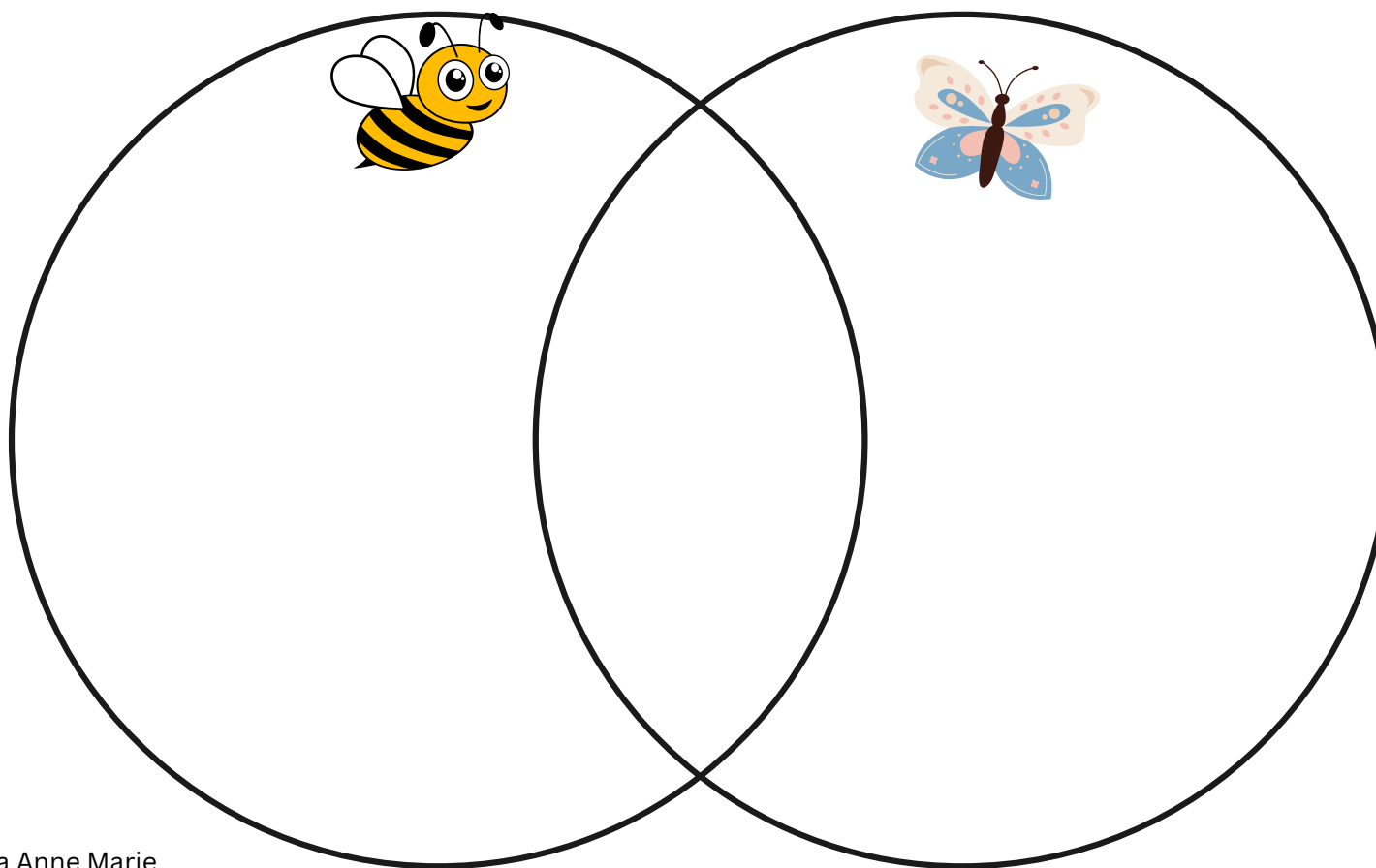
Profesor: Ilie Irina Anne Marie
Școala: Gimnazială "Mihai Viteazul", Târgoviște
Cluster: Dâmbovița
Aria de intervenție: Comprehensiune



Colecționarul de insecte

de Alex G. Griffiths

Caută informații despre fluture și albină și completează diagrama de mai jos cu informații despre rolul în grădină al celor două insecte. Găsește asemănări și deosebiri.



Profesor: Ilie Irina Anne Marie

Școala: Gimnazială "Mihai Viteazul", Târgoviște

Cluster: Dâmbovița

Aria de intervenție: Comprehensiune

Colecționarul de insecte de Alex G. Griffiths

Știu...

Vreau să știu...

Am aflat...

Notează în tabel ceea ce știi și ceea ce vrei să știi despre insecte.
După ce vei citi textul, completează rubrica "**Am aflat**".

Știu...

Știu...	
Vreau să știu...	
Am aflat...	

Colecționarul de insecte de Alex G. Griffiths



Știu...

Vreau să știu...

Am aflat...

Citește cu atenție următorul text:

Știu...

Insectele constituie o clasă de animale **nevertebrate.**

Se cunosc peste 1 milion de specii.

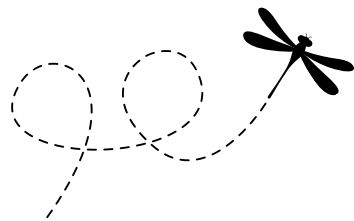
Insectele trăiesc pretutindeni: în păduri, în stepe, în râuri, lacuri, în deșerturile aride și aer, pe vârfurile celor mai înalți munți. Insectele sunt unele dintre cele mai vechi animale care au populat uscatul.

Insectele au corpul segmentat format din: cap, torace, abdomen. Pe cap sunt situați ochii, antenele și aparatul bucal.

Pe torace au 3 perechi de picioare. De regulă, ele au 2 perechi de aripi, dar există și insecte fără aripi.

Majoritatea se înmulțesc prin ouă, iar trecerea de la stadiul de ou la adult se numește **metamorfoză.**







sursa: <https://www.encyclopedia.biz/>



Colecționarul de insecte

de Alex G. Griffiths

Dă cu zarul. Folosește cuvântul indicat de zar pentru a formula o întrebare care să aibă legătură cu textul.



CINE?

CE?

CÂND?

UNDE?

CUM?

DE CE?




Profesor: Ilie Irina Anne Marie

Școala: Gimnazială "Mihai Viteazul", Târgoviște

Cluster: Dâmbovița

Aria de intervenție: Comprehensiune

Răspunde pe caiet la întrebările din cele 4 cadrane. Formulează și tu încă 2 întrebări pentru fiecare cadran.

<h3>Chiar acolo</h3> <ul style="list-style-type: none">• Unde au mers bunicul și George?• Ce a văzut George la muzeu?• Ce a visat după ce a adormit?	<h3>Tu și autorul</h3> <ul style="list-style-type: none">• Cum sunt păstrate insectele la muzeu?• Dacă erai în locul lui George, ce ai fi făcut cu insectele?
<h3>Colecționarul de insecte </h3> <p>de Alex G. Griffiths</p>	
<h3>Gândește și caută</h3> <ul style="list-style-type: none">• Cum a devenit George un vânător de insecte?• Cu ce instrument a analizat insectele?	<h3>Doar tu</h3> <ul style="list-style-type: none">• Cum i-ai explica unui copil din Africa ce este o albină?• Ce ai face dacă afară ar fi o invazie de insecte?

Profesor: Ilie Irina Anne Marie

Școala: Gimnazială "Mihai Viteazul", Târgoviște

Cluster: Dâmbovița

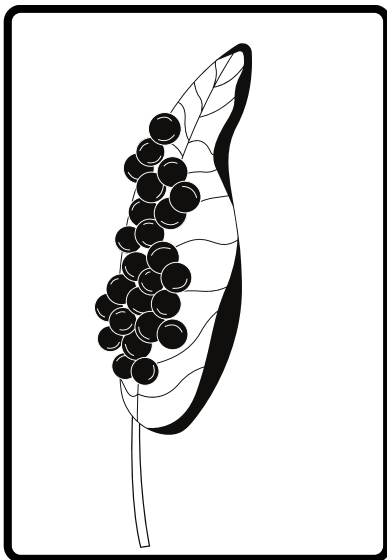
Aria de intervenție: Comprehensiune

Colecționarul de insecte


de Alex G. Griffiths

CICLUL DE VIAȚĂ AL FLUTURELUI INSTRUCȚIUNI


- Pe o foaie goală, scrieți un titlu corespunzător
- Decupați imaginile de mai jos
- Lipiți pe foaie, în ordinea corectă
- Etichetați fiecare imagine
- Utilizați săgețile pentru a indica direcția schimbării




OUĂ



OMIDĂ



CRISALIDĂ



FLUTURE

Profesor: Ilie Irina Anne Marie


Școala: Gimnazială "Mihai Viteazul", Târgoviște

Cluster: Dâmbovița

Aria de intervenție: Comprehensiune

Colecționarul de insecte

de Alex G. Griffiths





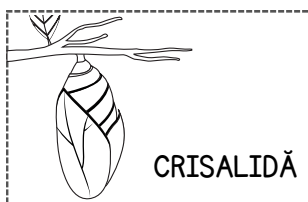
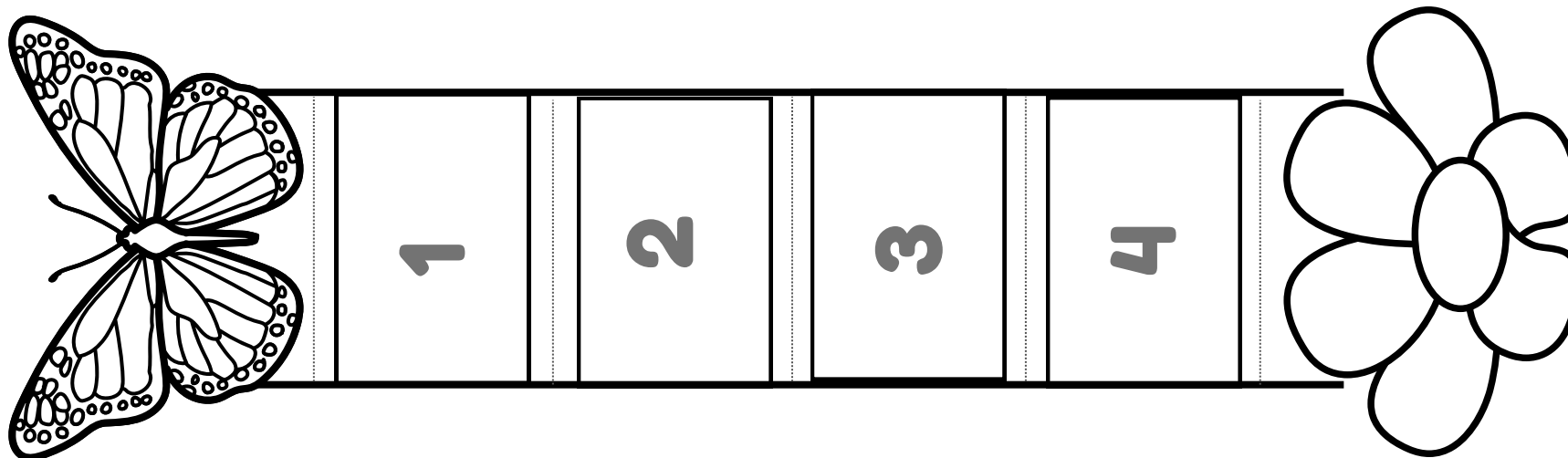
CICLUL DE VIAȚĂ AL FLUTURELUI

Instrucțiuni:

Colorează fluturile și etapele ciclului său de viață.

Tăiați și lipiți imaginile în ordine pe casete.

Tăiați în jurul șablonului fluture și îndoiți liniile orizontale punctate în pliuri.



Profesor: Ilie Irina Anne Marie

Școala: Gimnazială "Mihai Viteazul", Târgoviște

Cluster: Dâmbovița

Aria de intervenție: Comprehensiune


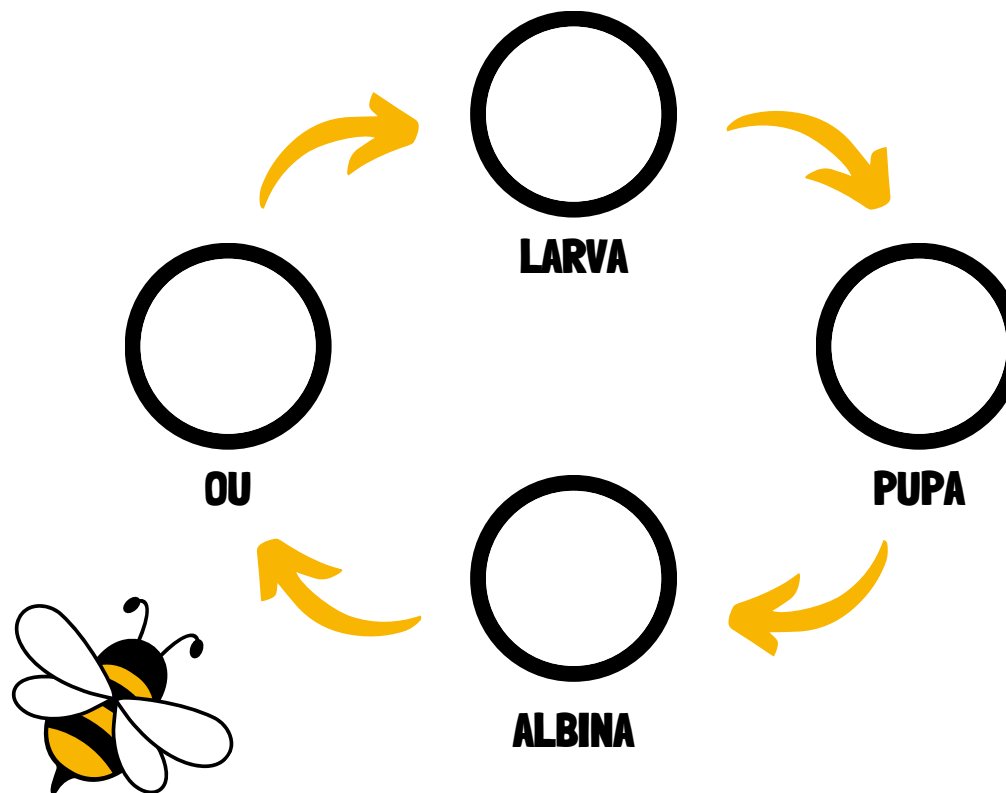
CICLUL DE VIAȚĂ AL ALBINEI

Tăiați și lipiți imaginile în caseta corectă.



Colecționarul de insecte

de Alex G. Griffiths



Profesor: Ilie Irina Anne Marie

Școala: Gimnazială "Mihai Viteazul", Târgoviște

Cluster: Dâmbovița

Aria de intervenție: Comprehensiune




Colecționarul de insecte

de Alex G. Griffiths

PRIVEȘTE CU ATENȚIE IMAGINILE. DECUPEAZĂ ȘI LIPEȘTE ÎN CASETA POTRIVITĂ!

**INSECTE CARE
POT ZBURA**

**INSECTE CARE
NU POT ZBURA**



Profesor: Ilie Irina Anne Marie

Școala: Gimnazială "Mihai Viteazul", Târgoviște

Cluster: Dâmbovița

Aria de intervenție: Comprehensiune










Colecționarul de insecte

de Alex G. Griffiths

INSECTE

SCRIE RĂSPUNSUL CORECT!



FLUTURE	GÂNDAC DE BUCĂTĂRIE	PURICE	ALBINĂ
LĂCUSTĂ	BUBURUZĂ	LIBELULĂ	MOLIE
TÂNȚAR	OMIDĂ	FURNICĂ	MUSCĂ

Profesor: Ilie Irina Anne Marie

Școala: Gimnazială "Mihai Viteazul", Târgoviște

Cluster: Dâmbovița

Aria de intervenție: Comprehensiune, Vocabular