

REZUMAT

"Pentru Olle, la fel ca pentru mulți alți copii, iarna nu e iarnă dacă nu e zăpadă. Iar zăpada nu înseamnă nicidecum ger, mâini înghețate și ghețe ude, ci un singur lucru: joacă de dimineață până seara. Sunt atâtea lucruri de făcut: să te dai cu sania pe derdeluș, cu schiurile pe pârție ori cu patinele pe gheață, să faci cazemate de zăpadă sau să încingi o bătaie veselă cu bulgări. Dar de unde vine iarna cu toată zăpada și strălucirea ei? Pornind alături de Olle în această poveste, vom afla nu numai cum arată castelul Regelui Iarnă, ci și că viața înseamnă schimbare, iar zăpada, oricât de multă, va face loc până la urmă primăverii."

Sursa: elefant.ro

Călătoria lui Olle pe schiuri

de Elsa Beskow

INFORMAȚII DESPRE CARTE

- Autori: Elsa Beskow
- Ilustrator: Elsa Beskow
- Editura: Portocala albastră
- Vârsta: 4-8 ani
- Tip text: ficțiune
- Vocabular: scândurele, a râvni, a tânji, scânteia, terci, ogorul, a străbate, plecăciune, unghiaș, a pișca, galoși, a o lua la goană, înmărmurit, prilej, a adulmeca, a sta țeapăn, solemn, străjuit, morsă, boltită, colibă, laponi, a tricota, sârg,
- Vocabular specific: promoroacă, zloată, mocirlă, aurora boreală, patine, schiuri etc.

ACTIVITĂȚI DE ÎNVĂȚARE

Activități prelectură

Văd.../Cred că.../Mă întreb...

Am crezut.../ Acum cred.../ Mă întreb...

Activități în timpul primei audieri a textului

Predicții

Activități în timpul audierilor repetate

Harta textului

Axa principalelor evenimente

Metoda cadranelor

Diagrama Venn

Harta spațiului imaginar

Cauză-efect

Diagrama T


Jurnalul dublu

Desen pas cu pas

CĂLĂTORIA LUI OLLE PE SCHIURI

de Elsa Beskov

VĂD...
CRED CĂ...
MĂ ÎNTREB...



Profesor: Pincovici Alina-Ivona

Cluster: Dâmbovița

Scoala: Gimnazială "Mihai Viteazul", Pucioasa

Aria de intervenție: Comprehensiune

The Thinking routines were developed by Project Zero, a research center at the Harvard Graduate School of Education

CĂLĂTORIA LUI OLLE PE SCHIURI

de Elsa Beskov

PREDICȚII

Privește imaginea.

Despre ce crezi că va fi
vorba în această poveste?

Pe ce te bazezi când
spui acest lucru?

Ce dovezi ai?

AM CREZUT...
ACUM CRED...
MĂ ÎNTREB...



Profesor: Pincovici Alina-Ivona

Cluster: Dâmbovița

Scoala: Gimnazială "Mihai Viteazul", Pucioasa

Aria de intervenție: Comprehensiune


The Thinking routines were developed by Project Zero, a research center at the Harvard Graduate School of Education

CĂLĂTORIA LUI OLLE PE SCHIURI

de Elsa Beskov

PREDICȚII

Rezolvă puzzle-ul .
Despre ce crezi că va fi
vorba în această poveste?
Ce nume ar putea avea
personajele?



Profesor: Pincovici Alina-Ivona

Cluster: Dâmbovița

Scoala: Gimnazială "Mihai Viteazul", Pucioasa

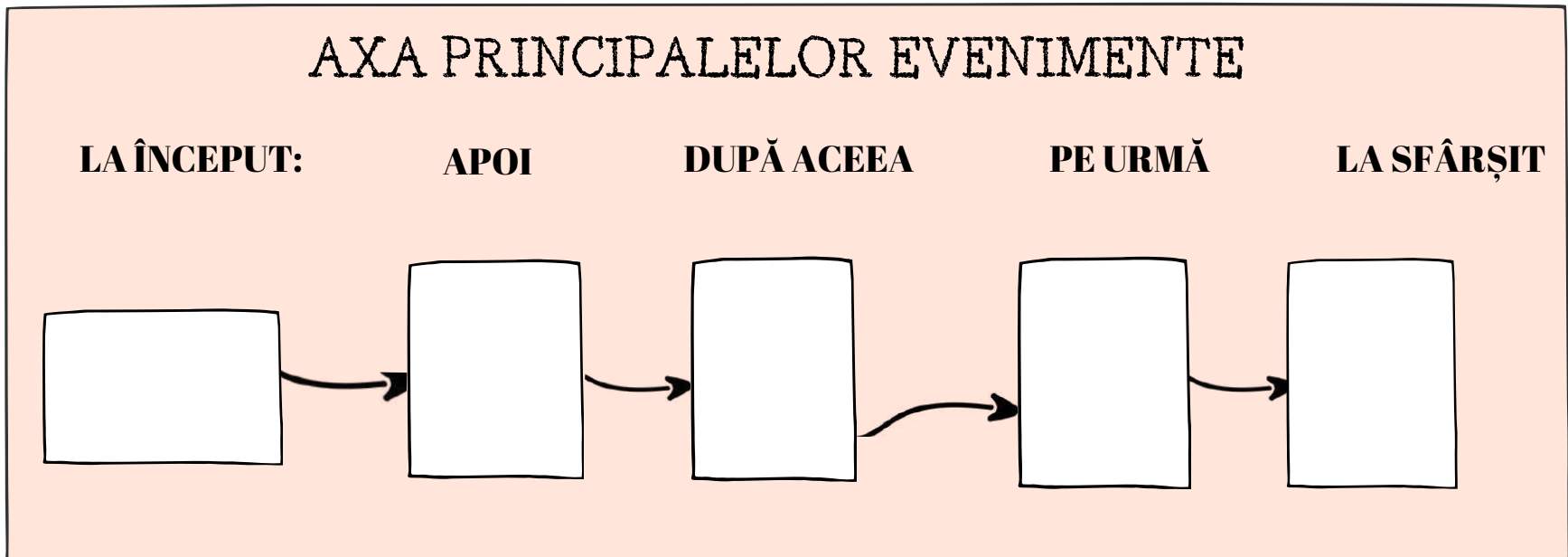
Aria de intervenție: Comprehensiune

Sursa: <https://im-a-puzzle.com/share/3992dd98c90dbe9>

CĂLĂTORIA LUI OLLE PE SCHIURI

de Elsa Beskov

Decupează imaginile de mai jos și lipește-le în cadranul corespunzător în ordinea în care s-au petrecut evenimentele în text:



Profesor: Pincovici Alina-Ivona

Cluster: Dâmbovița

Scoala: Școala Gimnazială "Mihai Viteazul", Pucioasa

Aria de intervenție: Comprehensiune

Sursa: <https://learningapps.org/watch?v=p0g4qngej23>

CĂLĂTORIA LUI OLLE PE SCHIURI

de Elsa Beskov

HARTA TEXTULUI

Sarcina de învățare: Decupează cartonașele aflate sub linie și completează harta textului.

1.Titlul textului	2.Autorul	3.Personajele
4.Problema	5.Eventimentele	6.Rezolvarea problemei

Elsa Beskov

**Olle
Unchiașul Promoroacă
Baba Zloată
Regele Iarnă
Prințesa Primăvară**

**Olle
vrea să
încerce
schiurile
noi.**

**Călătoria
lui Olle
pe schiuri**

**Olle
ajunge la
castelul
Regelui
Iarnă.**

**Baba
Zloată
ajută
venirea
primăverii**

Profesor: Pincovici Alina-Ivona

Cluster: Dâmbovița

Scoala: Școala Gimnazială "Mihai Viteazul", Pucioasa

Aria de intervenție: Comprehensiune

CĂLĂTORIA LUI OLLE PE SCHIURI

de Elsa Beskov

Metoda cadranelor

Cum se numeau cele trei personaje întâlnite de Olle?

.....

DESENEAZĂ:

Olle s-a întâlnit cu.....

Apoi cu.....

La final a ajuns la...

Găsește trei însușiri ale lui OLLE:



.....

.....

.....

Desenează castelul Regelui Iarnă.

Profesor: Pincovici Alina-Ivona

Cluster: Dâmbovița

Scoala: Școala Gimnazială "Mihai Viteazul", Pucioasa

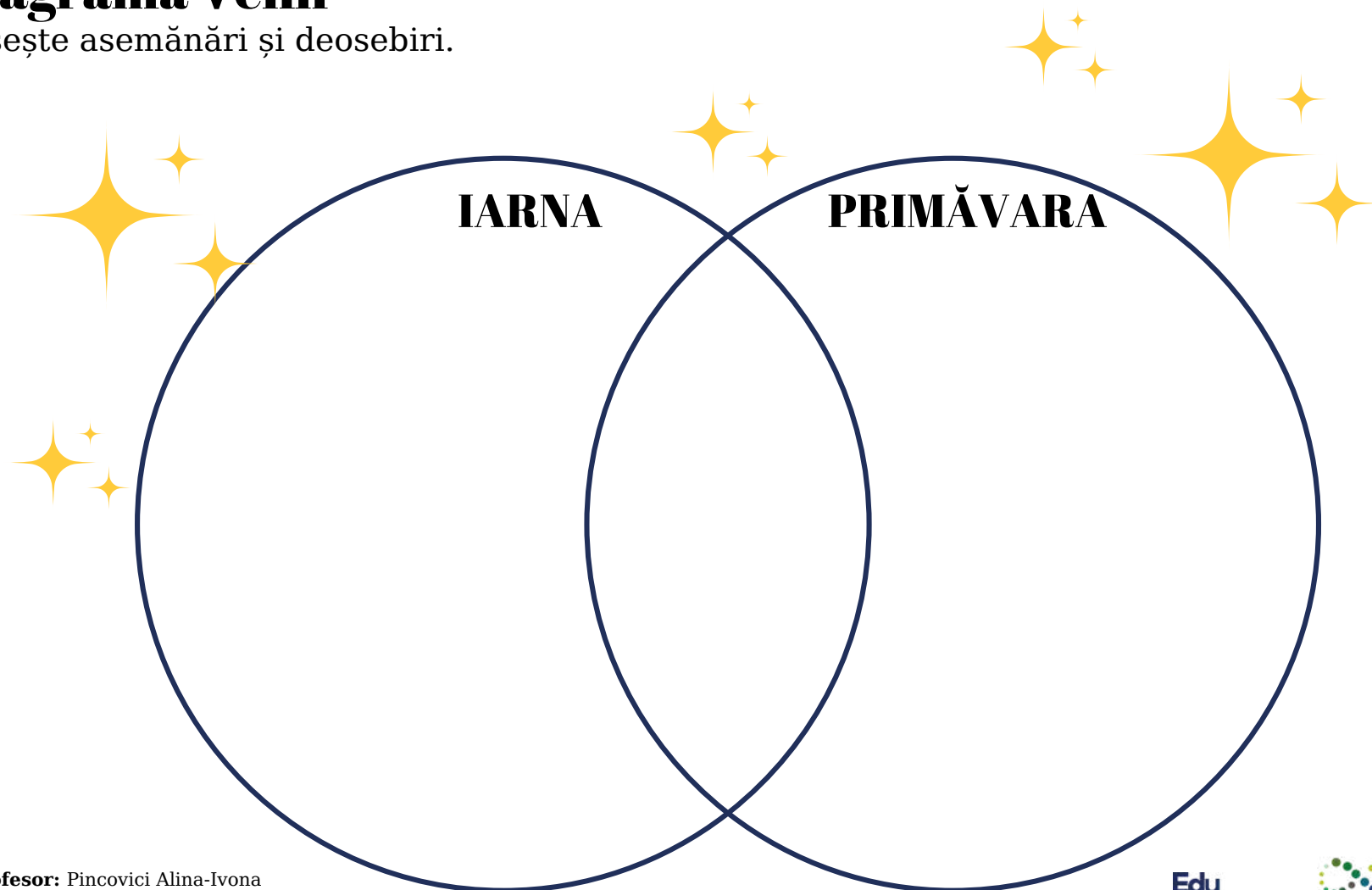
Aria de intervenție: Comprehensiune

CĂLĂTORIA LUI OLLE PE SCHIURI

de Elsa Beskov

Diagrama Venn

Găsește asemănări și deosebiri.



Profesor: Pincovici Alina-Ivona

Cluster: Dâmbovița













Scoala: Școala Gimnazială "Mihai Viteazul", Pucioasa

Aria de intervenție: Comprehensiune

CĂLĂTORIA LUI OLLE PE SCHIURI

de Elsa Beskov

1. Aruncă cele două zaruri. Primul zar arată coloana, al doilea arată rândul la care vei găsi cuvântul tău.
2. Citește cuvântul, alcătuieste o propoziție cu cuvântul găsit și scri-o pe caiet.

						
	promoroacă	zloată	schiuri	galoși	ogor	lapon
	tron	vrăjit	ren	derdeluș	mlaștina	castel
	băbuță	pădurea	moșul	haina	strălucitor	lucea
	scânteia	mocirla	prilej	sfatul	adulmecă	gheață
	frig	teamă	vizită	încăperi	colibă	gong
	fortăreață	bulgări	vâjâia	aventuri	fulg	derdeluș

Profesor: Pincovici Alina-Ivona

Cluster: Dâmbovița

Scoala: Școala Gimnazială "Mihai Viteazul", Pucioasa

Aria de intervenție: Vocabular

CĂLĂTORIA LUI OLLE PE SCHIURI

de Elsa Beskov

Harta spațiului imaginar

Privește imaginea cu castelul Regelui Iarnă, din carte. Așa arată sala tronului. Cum crezi că arată castelul în întregime? Ce se află în jurul castelului? Desenează.



Profesor: Pincovici Alina-Ivona

Cluster: Dâmbovița

Scoala: Școala Gimnazială "Mihai Viteazul", Pucioasa

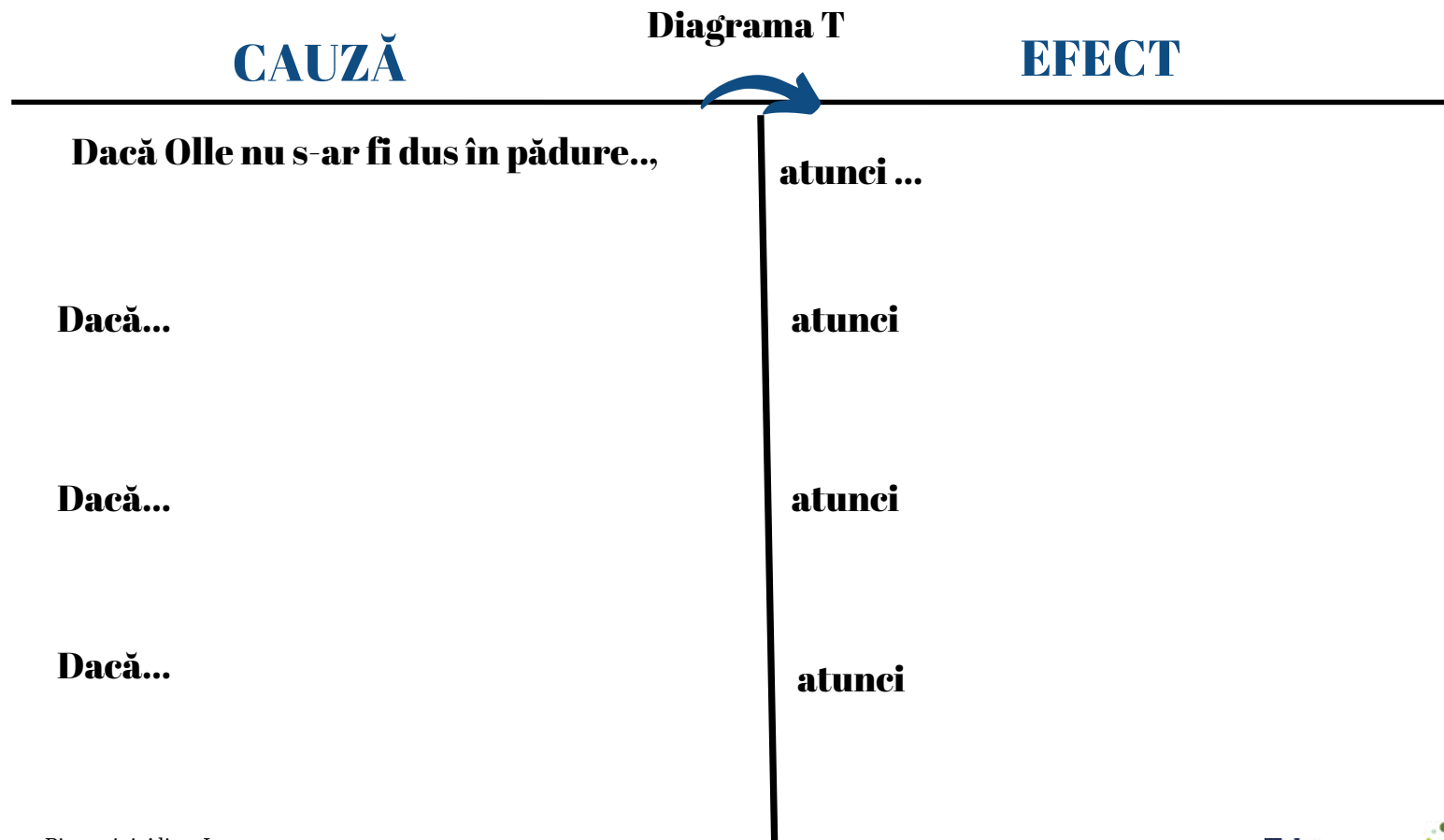
Aria de intervenție: Comprehensiune

CĂLĂTORIA LUI OLLE PE SCHIURI

de Elsa Beskov

CAUZĂ ȘI EFECT

Completează cu ajutorul textului cadranelor de mai jos cu cauze și efecte în lanț.



CĂLĂTORIA LUI OLLE PE SCHIURI

de Elsa Beskov

RELAȚIA ÎNTREBARE-RĂSPUNS RIR

ÎN TEXT

CHIAȚ ACOLO

ÎN CAPUL TĂU

AUTORUL ȘI TU

GÂNDEȘTE ȘI CAUTĂ

DOAR TU

Profesor: Pincovici Alina-Ivona
Cluster: Dâmbovița
Scoala: Școala Gimnazială "Mihai Viteazul", Pucioasa
Aria de intervenție: Comprehensiune

CĂLĂTORIA LUI OLLE PE SCHIURI

de Elsa Beskov

JURNALUL DUBLU

FRAGMENTUL ALES

IMPRESII

Citind acest fragment am văzut.....

Citind acest fragment am auzit.....



*Citind acest fragment am simțit.....
pentru că.....*

Profesor: Pincovici Alina-Ivona
Cluster: Dâmbovița
Scoala: Școala Gimnazială "Mihai Viteazul", Pucioasa
Aria de intervenție: Comprehensiune

CĂLĂTORIA LUI OLLE PE SCHIURI

de Elsa Beskov

Desenul pas cu pas



Profesor: Pincovici Alina-Ivona

Cluster: Dâmbovița

Scoala: Școala Gimnazială "Mihai Viteazul", Pucioasa

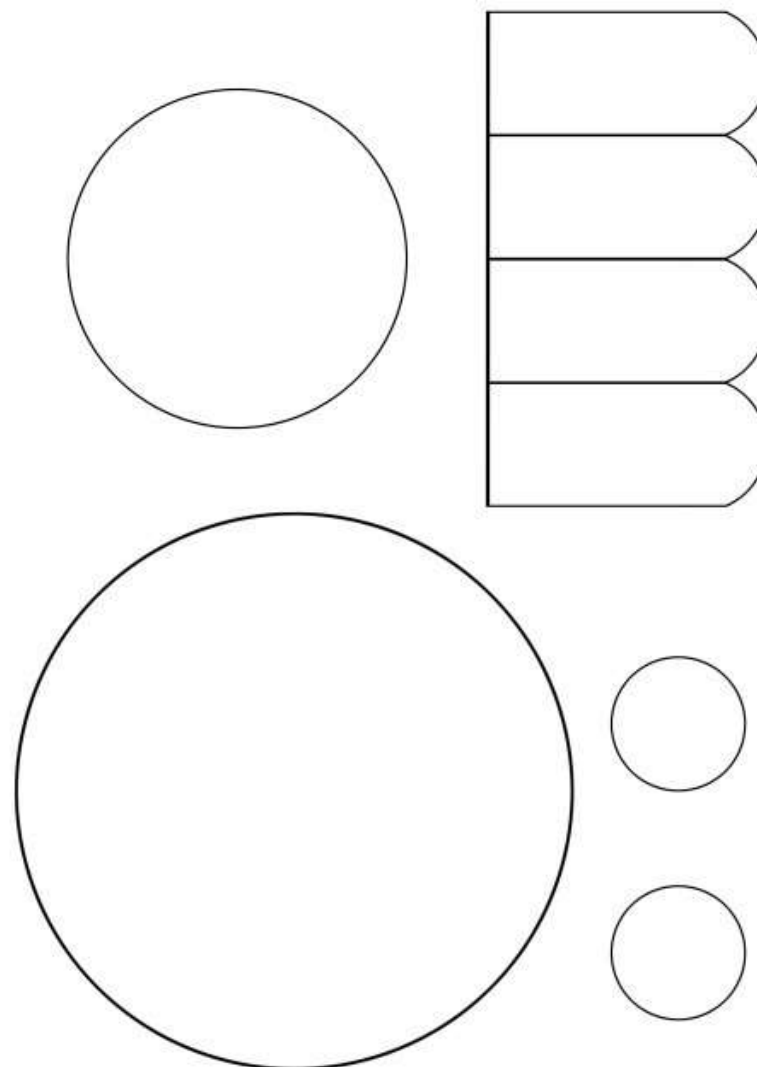
Aria de intervenție: Comprehensiune

Sursa: <https://www.easylinedrawing.com/how-to-draw-a-snowman-step-by-step/>

CĂLĂTORIA LUI OLLE PE SCHIURI

de Elsa Beskov

Colorează, decupează și assemblează ursul polar.



Profesor: Pincovici Alina-Ivona

Cluster: Dâmbovița

Scoala: Școala Gimnazială "Mihai Viteazul", Pucioasa

Aria de intervenție: Comprehensiune

Sursa: <https://kidscraftroom.com/moving-polar-bear-cub-craft/>