

# Va fi bine!

Era o zi frumoasă de septembrie.  
- Mama dintr-o dată, Melciulică! E timpul să te scoți! E prima zi de școală, zise Melculina bucuroasă.  
- Hăi, hăi, nu vreau să merg! se auzi o voce somnoroasă.  
- Cum așa? Îți doreai atât de mult la școală, și-acum...  
- I mama... Acum nu mai pot! Mi-am pierdut bulina violet care îmi aduce noroc. Cum să merg fără ea la școală?  
Melculina începu să râdă. Bulina violet i se vedea mare și strălucitoare de sub frunza ce-i acoperea cochilia.  
- Va fi bine! Îți vei face noi prieten! Și uite ce ți-am pregătit, spuse ea arătându-i. I ghiozdanul din care ieșea un sandwich gustos.  
Atras de frunzele gustoase, Melciulică ieși din puț cu mare greutate.

## REZUMAT

Este prima zi de școală. Mama îl trezește pe Melciulică, dar acesta spune că nu se poate trezi și nu pleacă la școală fără bulina mov, pe care a pierdut-o. Pe drumul spre școală găsește motive că să meargă mai încet, dar mama îl încurajează.

Oare cine va reuși să-l convingă pe Melciulică de faptul că va fi bine la școală?

# Va fi bine!

de Alina Oancea și Daniela Stoicescu

## INFORMAȚII DESPRE CARTE

- Autor: Alina Oancea și Daniela Stoicescu
- Ilustrator: Alina Lipoțchi
- Vârsta: 4-7 ani
- Tip text: ficțiune
- Editura: Sigma

## ACTIVITĂȚI DE ÎNVĂȚARE

### Activități prelectură

Puzzle

### Activități în timpul primei audieri a textului

Predicții

### Activități în timpul audierilor repetate

Harta textului

Axa principalelor evenimente

Rețeaua personajelor

Diagrama Venn

Harta spațiului imaginar

Cauză-efect

RIR

Desen pas cu pas

# VA FI BINE!

de Alina Oancea și Daniela Stoicescu

## PREDICȚII

Rezolvă puzzle-ul .  
Despre ce crezi că va fi  
vorba în această  
poveste?  
Pe ce te bazezi?  
Ce dovezi ai?



**Profesor:** Pincovici Alina-Ivona

**Cluster:** Dâmbovița

**Scoala:** Gimnazială "Mihai Viteazul", Pucioasa

**Aria de intervenție:** Comprehensiune

**Sursa:** <https://im-a-puzzle.com/share/3992dd98c90dbe9>

# VA FI BINE!

de Alina Oancea și Daniela Stoicescu

Decupează imaginile de mai jos și lipește-le în cadranul corespunzător în ordinea în care s-au petrecut evenimentele în text:

## AXA PRINCIPALELOR EVENIMENTE


LA ÎNCEPUT

APOI

DUPĂ ACEEA

PE URMĂ

SPRE FINAL LA SFÂRȘIT



**Profesor:** Pincovici Alina-Ivona

**Cluster:** Dâmbovița

**Scoala:** Gimnazială "Mihai Viteazul", Pucioasa

**Aria de intervenție:** Comprehensiune

**Sursa:** <https://learningapps.org/watch?v=pjbj50ixc23>

# VA FI BINE!

de Alina Oancea și Daniela Stoicescu

## HARTA TEXTULUI

**1. Titlul textului**

**2. Autorul**

**3. Personajele**

**4. Problema**

**5. Evenimentele**

**6. Rezolvarea problemei**

**Profesor:** Pincovici Alina-Ivona

**Cluster:** Dâmbovița

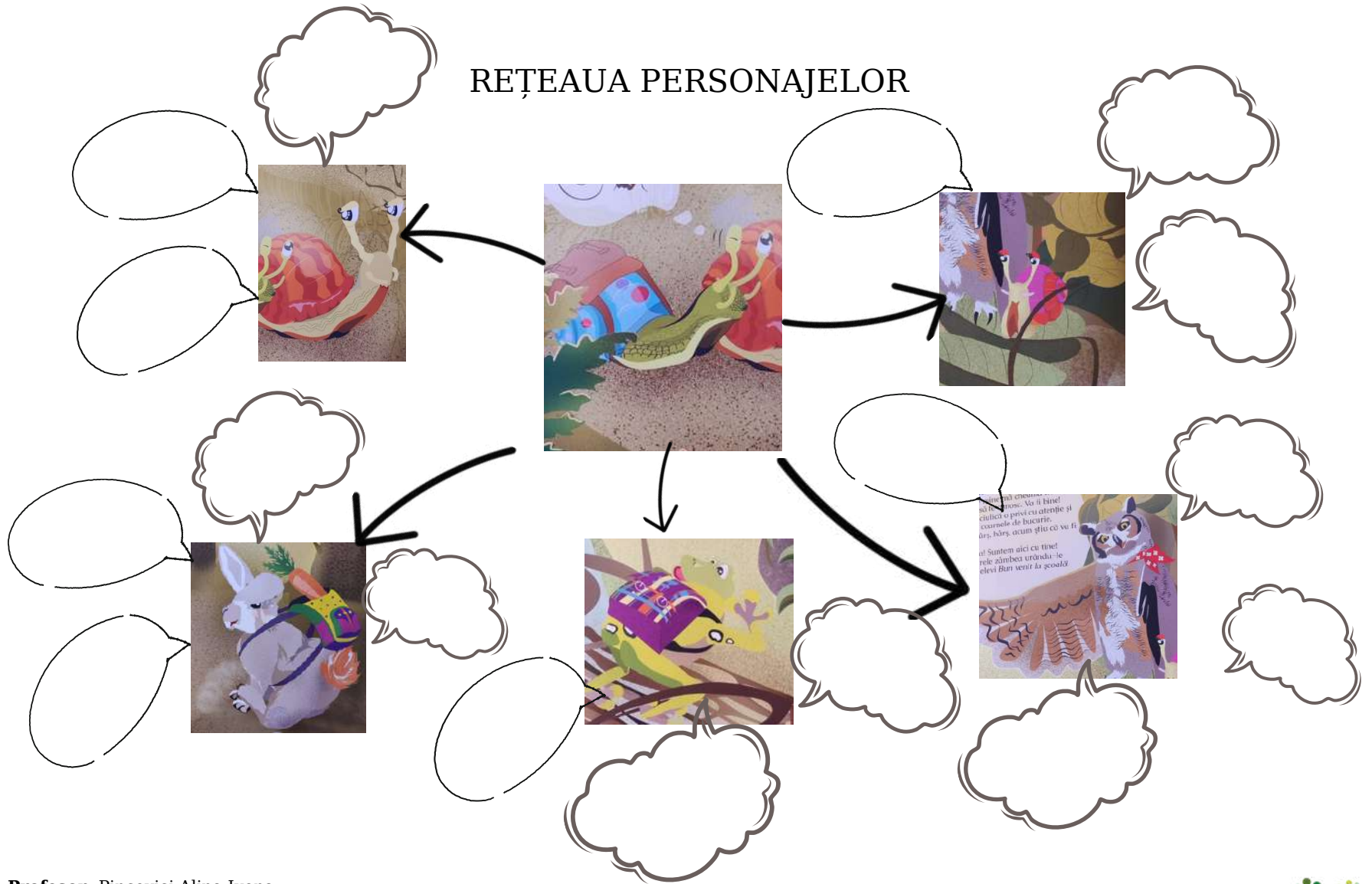
**Scoala:** Gimnazială "Mihai Viteazul", Pucioasa

**Aria de intervenție:** Comprehensiune

# VA FI BINE!

de Alina Oancea și Daniela Stoicescu

## REȚEAUA PERSONAJELOR



**Profesor:** Pincovici Alina-Ivona

**Cluster:** Dâmbovița

**Scoala:** Gimnazială "Mihai Viteazul", Pucioasa

**Aria de intervenție:** Comprehensiune

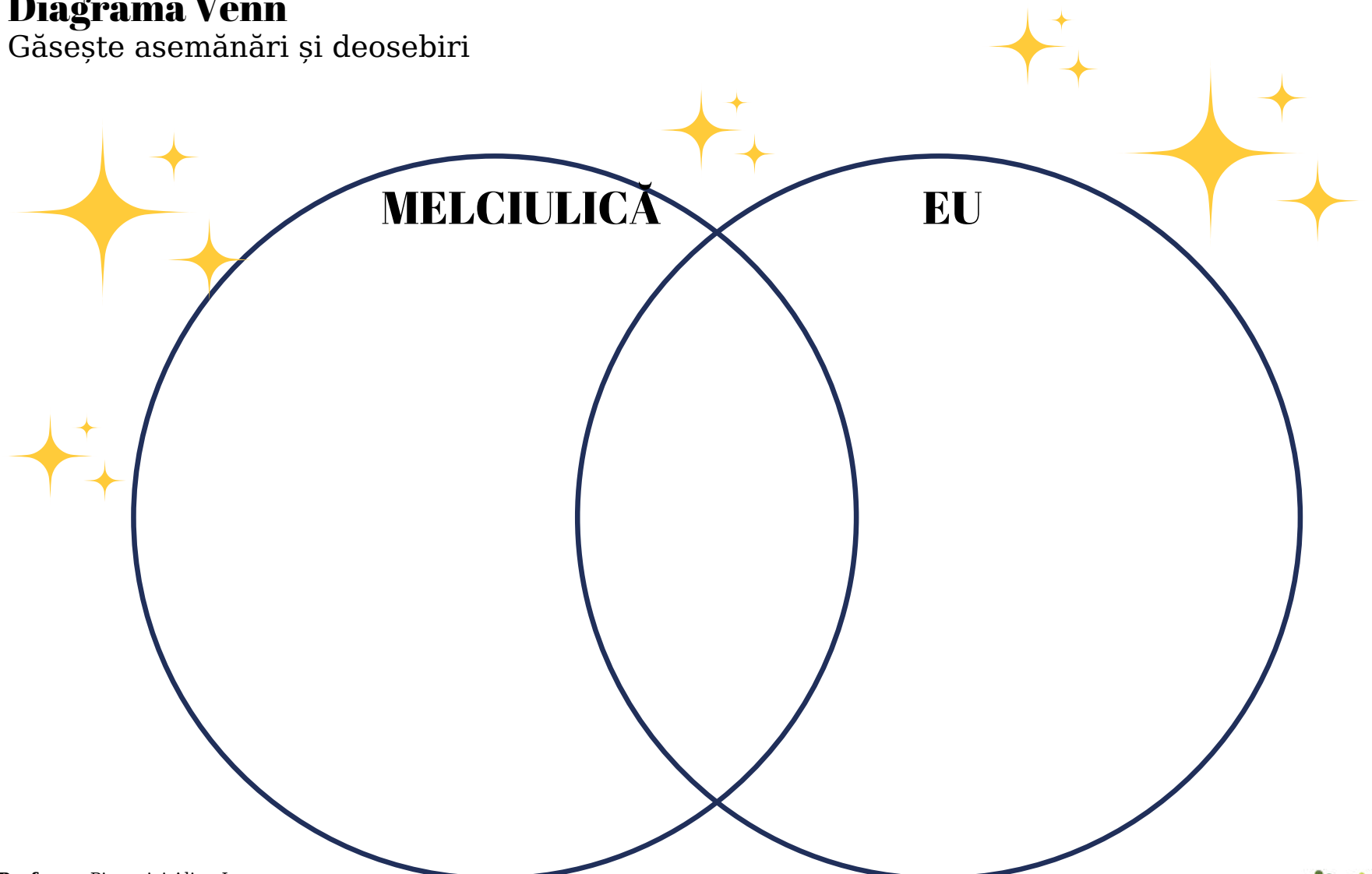


# VA FI BINE!

de Alina Oancea și Daniela Stoicescu

## Diagrama Venn

Găsește asemănări și deosebiri



**Profesor:** Pincovici Alina-Ivona

**Cluster:** Dâmbovița

**Scoala:** Gimnazială "Mihai Viteazul", Pucioasa

**Aria de intervenție:** Comprehensiune

# VA FI BINE!

de Alina Oancea și Daniela Stoicescu

**Completează cadranele.**

**CE VĂD?**

**CE AUD?**

**CE SIMT?**

**Profesor:** Pincovici Alina-Ivona

**Cluster:** Dâmbovița

**Scoala:** Gimnazială "Mihai Viteazul", Pucioasa

**Aria de intervenție:** Comprehensiune


# VA FI BINE!

de Alina Oancea și Daniela Stoicescu

## Harta spațiului imaginar

Privește imaginea cu intrarea la școala în care va învăța Melciulică.

Cum crezi că arată școala în întregime? Ce se află în jurul lui Melciulică? Desenează.



**Profesor:** Pincovici Alina-Ivona

**Cluster:** Dâmbovița

**Scoala:** Gimnazială "Mihai Viteazul", Pucioasa

**Aria de intervenție:** Comprehensiune

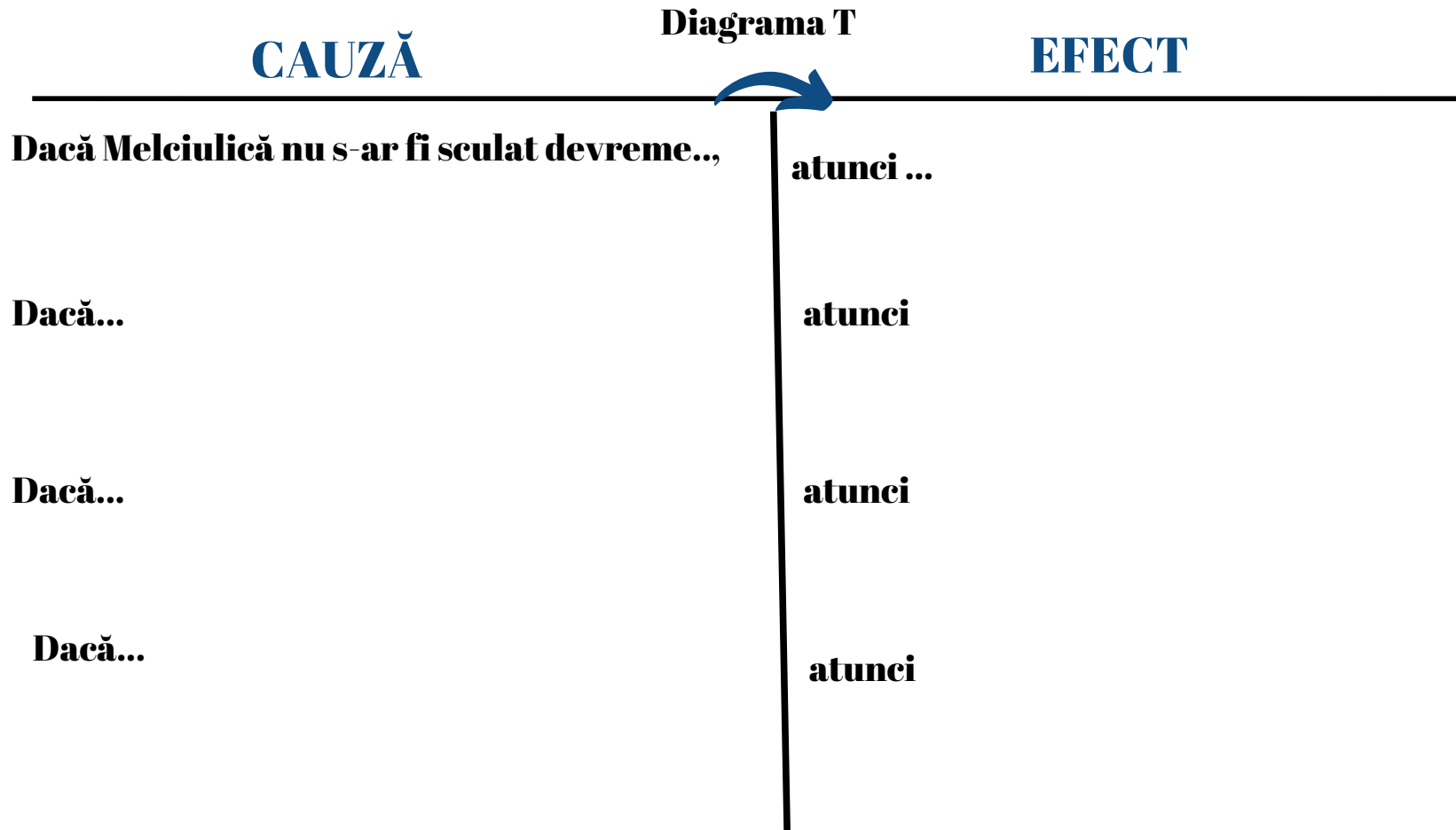


# VA FI BINE!

de Alina Oancea și Daniela Stoicescu

## CAUZĂ ȘI EFECT

Completează cu ajutorul textului cadranelor de mai jos cu cauze și efecte în lanț



**Profesor:** Pincovici Alina-Ivona

**Cluster:** Dâmbovița

**Scoala:** Gimnazială "Mihai Viteazul", Pucioasa

**Aria de intervenție:** Comprehensiune

# VA FI BINE!

de Alina Oancea și Daniela Stoicescu

## RELAȚIA ÎNTREBARE-RĂSPUNS RIR

ÎN TEXT  
CHIAR ACOLO

---

---

---

---

---

---

ÎN CAPUL TĂU  
AUTORUL ȘI TU

---

---

---

---

---

---

GÂNDEȘTE ȘI CAUTĂ

---

---

---

---

---

---

DOAR TU

---

---

---

---

---

---

**Profesor:** Pincovici Alina-Ivona

**Cluster:** Dâmbovița

**Scoala:** Gimnazială "Mihai Viteazul", Pucioasa

**Aria de intervenție:** Comprehensiune

# VA FI BINE!

de Alina Oancea și Daniela Stoicescu

## JURNALUL DUBLU

FRAGMENTUL ALES

IMPRESII

*Din acest fragment mi-a plăcut.....*

*Nu sunt de acord .....*

*Citind acest fragment m-am gândit la .....  
.....pentru că.....*

**Profesor:** Pincovici Alina-Ivona

**Cluster:** Dâmbovița


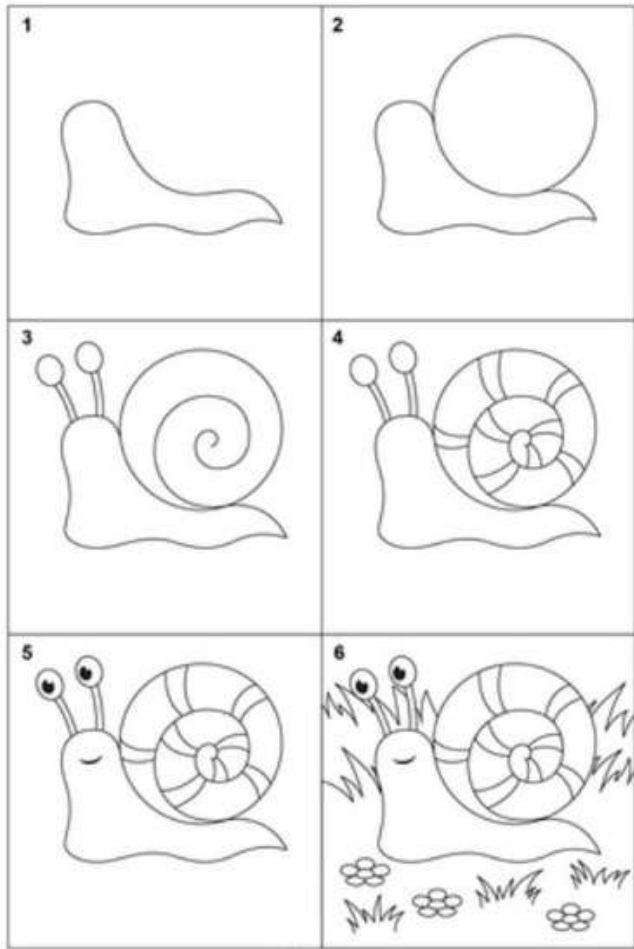
**Scoala:** Gimnazială "Mihai Viteazul", Pucioasa

**Aria de intervenție:** Comprehensiune

# VA FI BINE!

de Alina Oancea și Daniela Stoicescu

## Desenul pas cu pas



**Profesor:** Pincovici Alina-Ivona

**Cluster:** Dâmbovița

**Scoala:** Gimnazială "Mihai Viteazul", Pucioasa

**Aria de intervenție:** Comprehensiune

<https://www.supercoloring.com/ro/jocuri-puzzle/cum-sa-desenezi-un-melc-de-desene-animat>

# VA FI BINE!

de Alina Oancea și Daniela Stoicescu

Colorează, decupează  
și assemblează melcul.



**Profesor:** Pincovici Alina-Ivona

**Cluster:** Dâmbovița

**Scoala:** Gimnazială "Mihai Viteazul", Pucioasa

**Sursa:** [https://www.youtube.com/watch?app=desktop&v=htEAeh1XxJc&feature=share&ab\\_channel=KIDScrafts](https://www.youtube.com/watch?app=desktop&v=htEAeh1XxJc&feature=share&ab_channel=KIDScrafts)

# VA FI BINE!

de Alina Oancea și Daniela Stoicescu

## Strategia alfabetar

1. Găsește cuvinte noi .
2. Scrie cuvintele în căsuța care conține litera inițială a cuvântului.
3. Explică înțelesul cuvântului folosind explicațiile din text.

<b>A</b> <b>A</b>	<b>B</b>	<b>C</b>	<b>D</b>
<b>E</b>	<b>F</b>	<b>G</b>	<b>H</b>
<b>I</b> <b>I</b>	<b>J</b>	<b>K</b>	<b>L</b>
<b>M</b>	<b>N</b>	<b>O</b>	<b>P</b>
<b>Q</b>	<b>R</b>	<b>S</b> <b>S</b>	<b>T</b> <b>T</b>
<b>U</b>	<b>V</b> <b>W</b>	<b>X</b> <b>Y</b>	<b>Z</b>

**Profesor:** Pincovici Alina-Ivona

**Cluster:** Dâmbovița

**Scoala:** Gimnazială "Mihai Viteazul", Pucioasa

**Aria de intervenție:** Conștientizare fonologică și fonemică, Vocabular