

## REZUMAT

---

„Elefantul Elmer e multicolor.

Nu-i de mirare că toți ceilalți elefanți râd de el! Dacă ar arăta ca un elefant obișnuit, poate că ceilalți n-ar mai râde.

Iar Elmer s-ar simți mai bine, nu-i așa? Concluzia surprinzătoare a povestioarei lui David McKee e aceea că e bine să te bucuri fiindcă ești diferit!

Încă de la apariția primei cărți din seria Elmer, în 1989, elefantul multicolor continuă să încânte copiii din întreaga lume.”

Sursa: libris.ro

# Elefantul Elmer de David McKee

## INFORMAȚII DESPRE CARTE

- Autor: David McKee
- Editura: Pandora
- Vârstă: 3-7 ani
- Tip text: ficțiune

## ACTIVITĂȚI DE ÎNVĂȚARE

---

### Activități prelectură

Văd.../ Cred că.../ Mă întreb...

Am crezut.../ Acum cred.../ Mă întreb...

### Activități în timpul primei audieri a textului

Predicții

### Activități în timpul audierilor repetate

Harta spațiului imaginar


Desenează coperta

Carduri pentru vocabular

Decodare (sunet-literă)

# Elefantul Elmer

de David McKee



Văd...

Cred că...

Mă întreb...

**Profesor:** Țangulea Ionela Gabriela

**Școala** Gimnazială Găneasa

**Cluster:** Olt

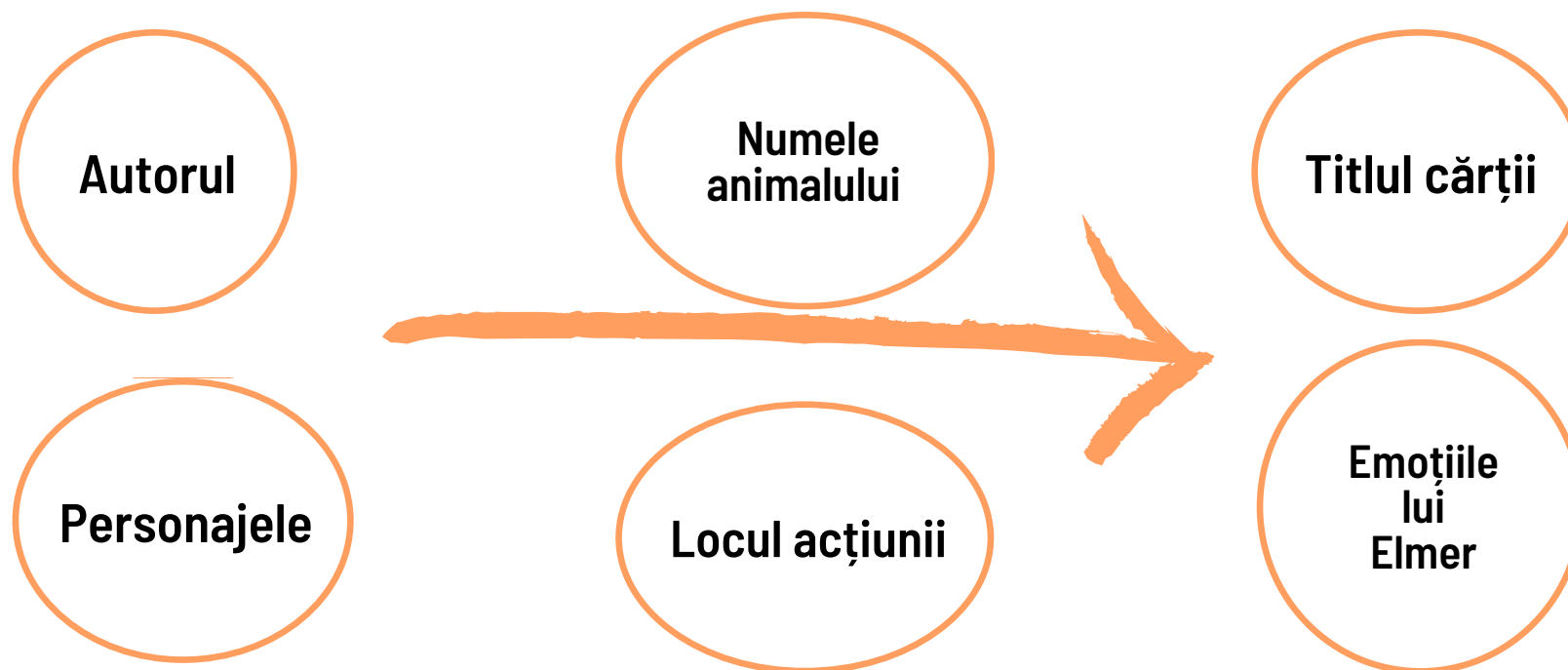
**Aria de intervenție:** Comprehensiune

**The See Think Wonder thinking routines** was developed by Project Zero, a research center at the Harvard Graduate School of Education.

# Elefantul Elmer

de David Mckee

## Axa principalelor evenimente



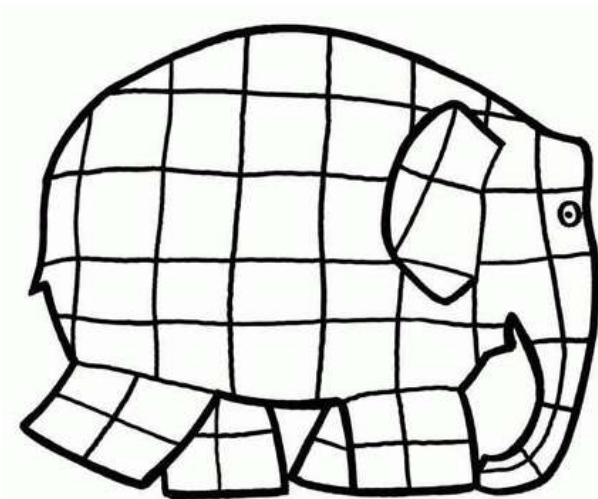



**Profesor:** Țangulea Ionela Gabriela  
**Școala** Gimnazială Găneasa  
**Cluster:** Olt  
**Aria de intervenție:** Comprehensiune

# ELEFANTUL ELMER

de David Mckee

Cum sărbătoresc elefanții Ziua lui Elmer?  
Amprentează prietenii-elefanți cum îți place!



**Profesor:** Stoica Carmen - Diana  
**Grădinița** cu Program Prolungit nr. 30  
**Cluster:** Galați  
**Aria de intervenție:** Comprehensiune, Vocabular

# ELEFANTUL ELMER

de David Mckee

Privește imaginile! Spune ce vezi! Care este personajul principal al poveștii?

Alege jetonul cu personajul principal și lipește-l în chenar!

Denumește celelalte personaje - animalele pe care Elmer le întâlnește în junglă.

Lipește animalele în jurul lui Elmer.



**Profesor:** Stoica Carmen - Diana  
**Grădinița** cu Program Prolungit nr. 30  
**Cluster:** Galați  
**Aria de intervenție:** Comprehensiune, Vocabular

# ELEFANTUL ELMER

de David Mckee

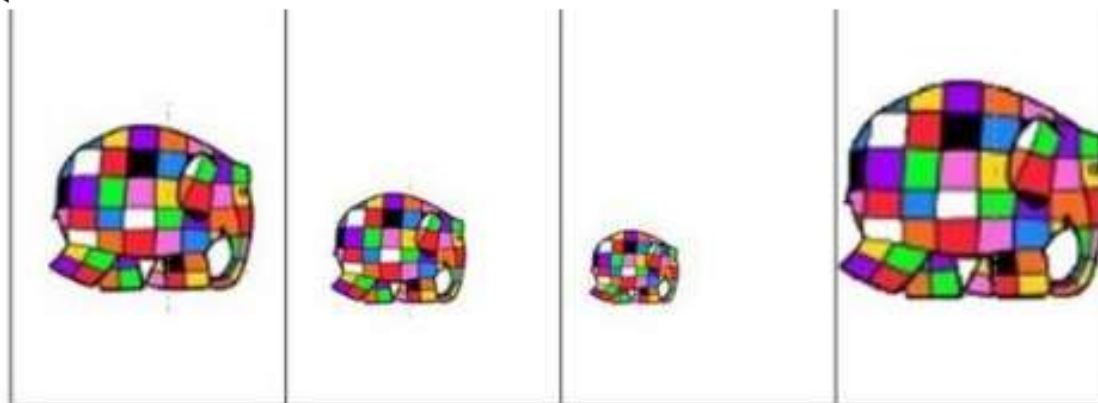


**Profesor:** Stoica Carmen - Diana  
**Grădinița** cu Program Prelungit nr. 30  
**Cluster:** Galați  
**Aria de intervenție:** Comprehensiune, Vocabular

# Elefantul Elmer

de David Mckee

- Decupează elefanții.
- Lipește-i în ordine crescătoare, de la mic la mare.



**Profesor:** Țangulea Ionela Gabriela  
**Școala** Gimnazială Găneasa  
**Cluster:** Olt  
**Aria de intervenție:** Comprehensiune



# ELEFANTUL ELMER

de David Mckee

Desparte în silabe cuvântul INIMĂ.

Colorează tot atâtea inimi câte silabe are cuvântul INIMĂ.

Unește punctele (desenează literele).



**Profesor:** Stoica Carmen - Diana

**Grădinița** cu Program Prolungit nr. 30

**Cluster:** Galați

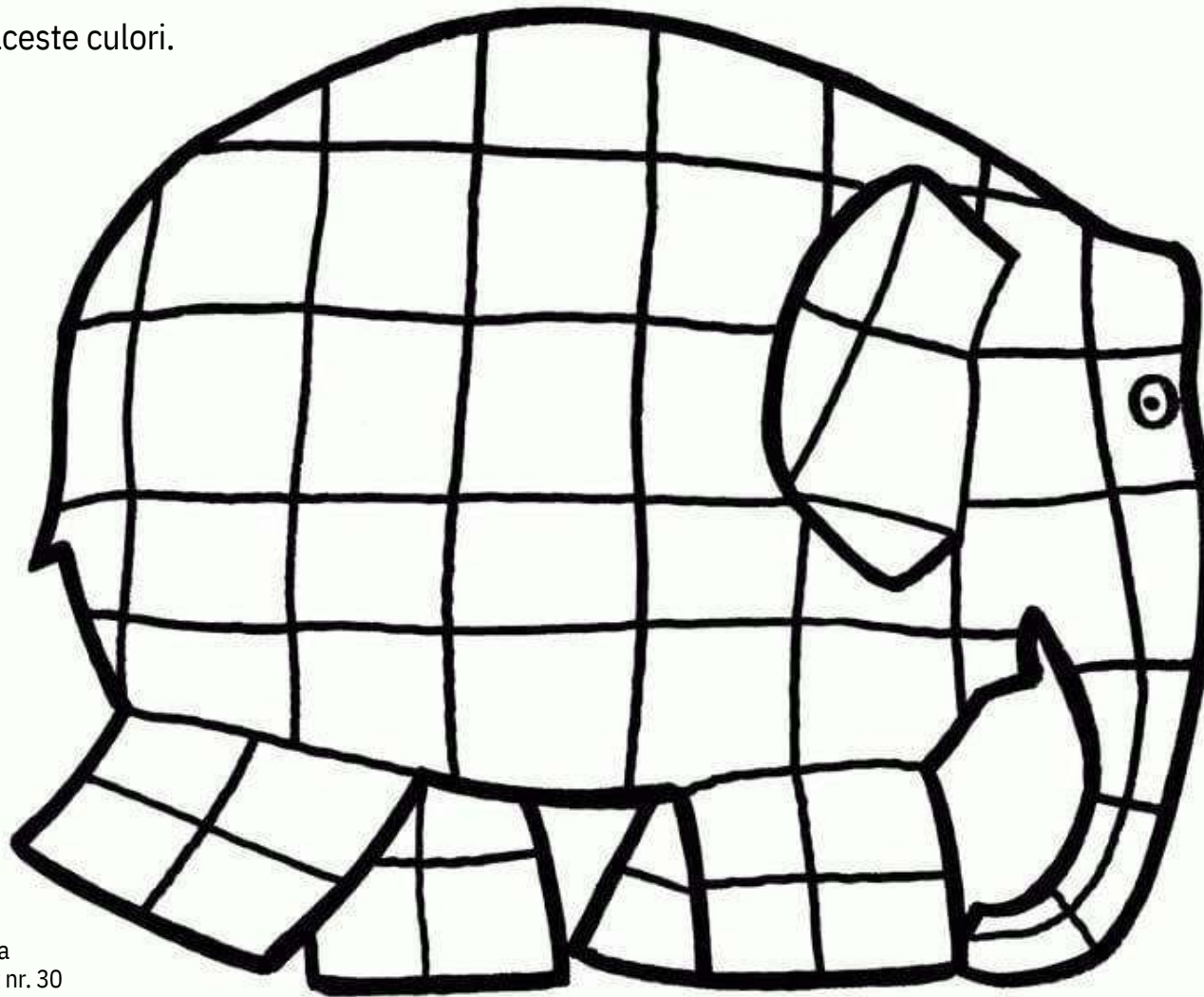
**Aria de intervenție:** Comprehensiune, Vocabular



# ELEFANTUL ELMER

de David Mckee


Numește culorile pe care le are Elmer.  
Colorează căsuțele cu aceste culori.



**Profesor:** Stoica Carmen - Diana  
**Grădinița** cu Program Prolungit nr. 30  
**Cluster:** Galați  
**Aria de intervenție:** Vocabular

# ELEFANTUL ELMER

de David Mckee



**Profesor:** Stoica Carmen - Diana  
**Grădinița** cu Program Prelungit nr. 30  
**Cluster:** Galați  
**Aria de intervenție:** Comprehensiune