

# Sunt puțin furios!

Ero o vară caldă. Melciulică desena foarte pasionat o frunză mare de pătrunjel.

- Copii, haideți la masă! se auzi vocea Molculinei.

- Acuuuum! zise Melciulică, în timp ce deja își imagina cum își va potoli foamea cu un munte de frunze de pătrunjel și leuștean, preferatele lui.



## REZUMAT

"Melciulică învață să nu se lase copleșit de furie. Simpaticul melc învață despre metode prin care își poate domoli această emoție, primind ajutor de la veseli săi prieteni."

Sursa: editurasigma.ro

# Sunt puțin furios!

de Alina Oancea și Daniela Stoicescu

## INFORMAȚII DESPRE CARTE

- Autori: Alina Oancea și Daniela Stoicescu
- Ilustrator: Alina Lipoțchi
- Vârsta: 5-7 ani
- Editură: Sigma
- Tip text: ficțiune
- Vocabular: desena foarte pasionat, pătrunjel, a potoli foamea, leuștean, broccoli, a striga în cor etc.

## ACTIVITĂȚI DE ÎNVĂȚARE

### Activități prelectură

Văd.../Aud.../Simt...

### Activități în timpul primei lecturi a textului

Predicții

### Activități în timpul lecturilor repetate

Harta textului

Axa principalelor evenimente

Vocabular desenat

Explozia stelară

Harta spațiului imaginar

Desen pas cu pas

# Sunt puțin furios!

de Alina Oancea și Daniela Stoicescu

## Cadranele

Desenează o imagine sau scrie un cuvânt potrivit pentru fiecare casetă de mai jos.

Văd... 



Aud... 

Simt... 

**Profesori:** Alina Baciu și Orieta-Magdalena Matei

**Cluster:** Dâmbovița

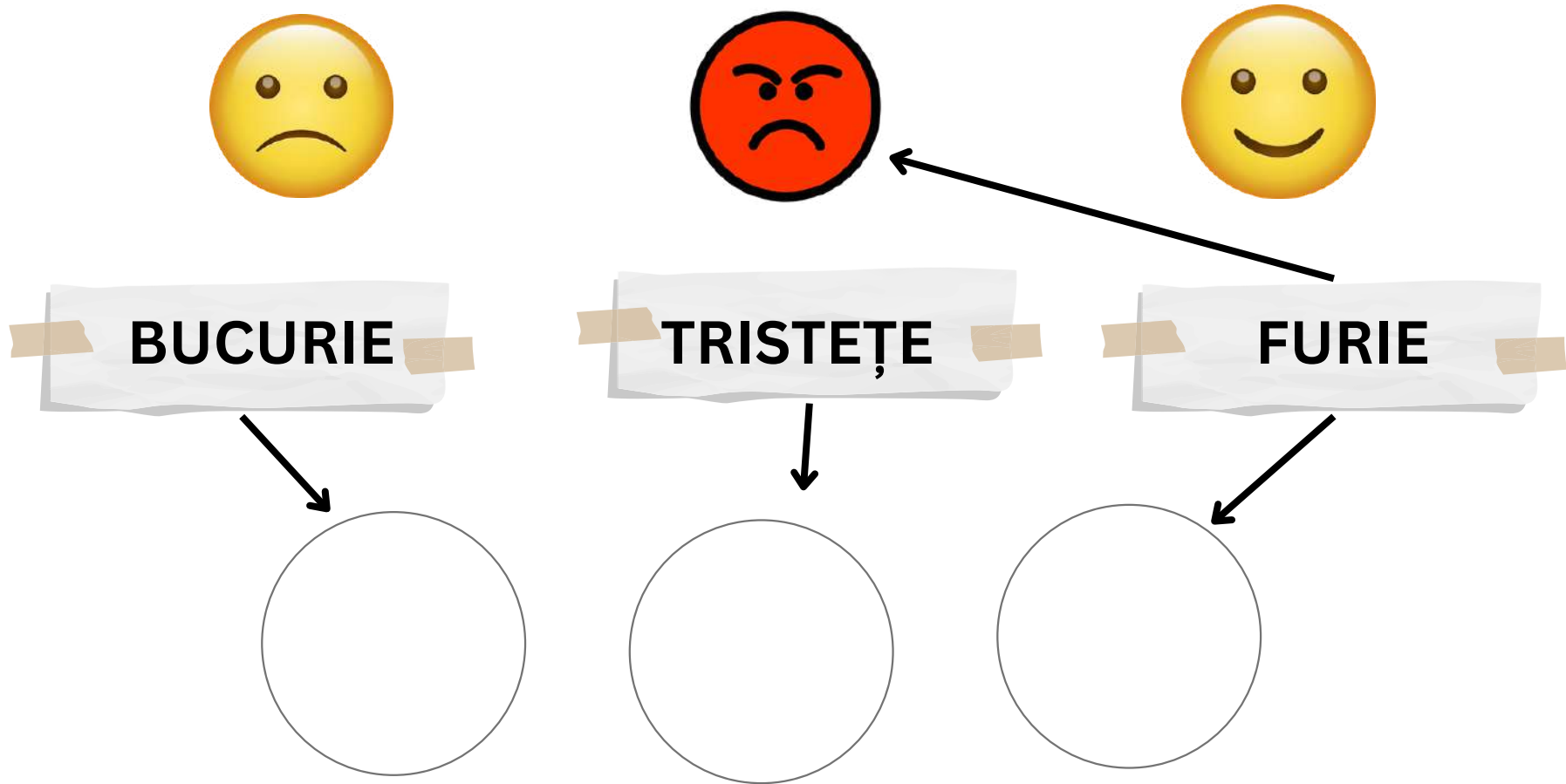
**Aria de intervenție:** Comprehensiune

The See Think Wonder thinking routines was developed by Project Zero, a research center at the Harvard Graduate School of Education

# Sunt puțin furios!

de Alina Oancea și Daniela Stoicescu

Recunoaște emoția! Desenează și tu.



**Profesori:** Alina Baciu și Orieta-Magdalena Matei


**Cluster:** Dâmbovița

**Aria de intervenție:** Comprehensiune

# Sunt puțin furios!

de Alina Oancea și Daniela Stoicescu

TITLUL CĂRȚII



AUTORI

ILUSTRATOR

**Profesori:** Alina Baciú și Orieta-Magdalena Matei  
**Cluster:** Dâmbovița  
**Aria de intervenție:** Comprehensiune

# Sunt puțin furios!

de Alina Oancea și Daniela Stoicescu

## Explozia stelară

Formulează întrebări pe baza poveștii.

Ce?

Cine?

Unde?



Când?

De ce?

**Profesori:** Alina Baciu și Orieta-Magdalena Matei

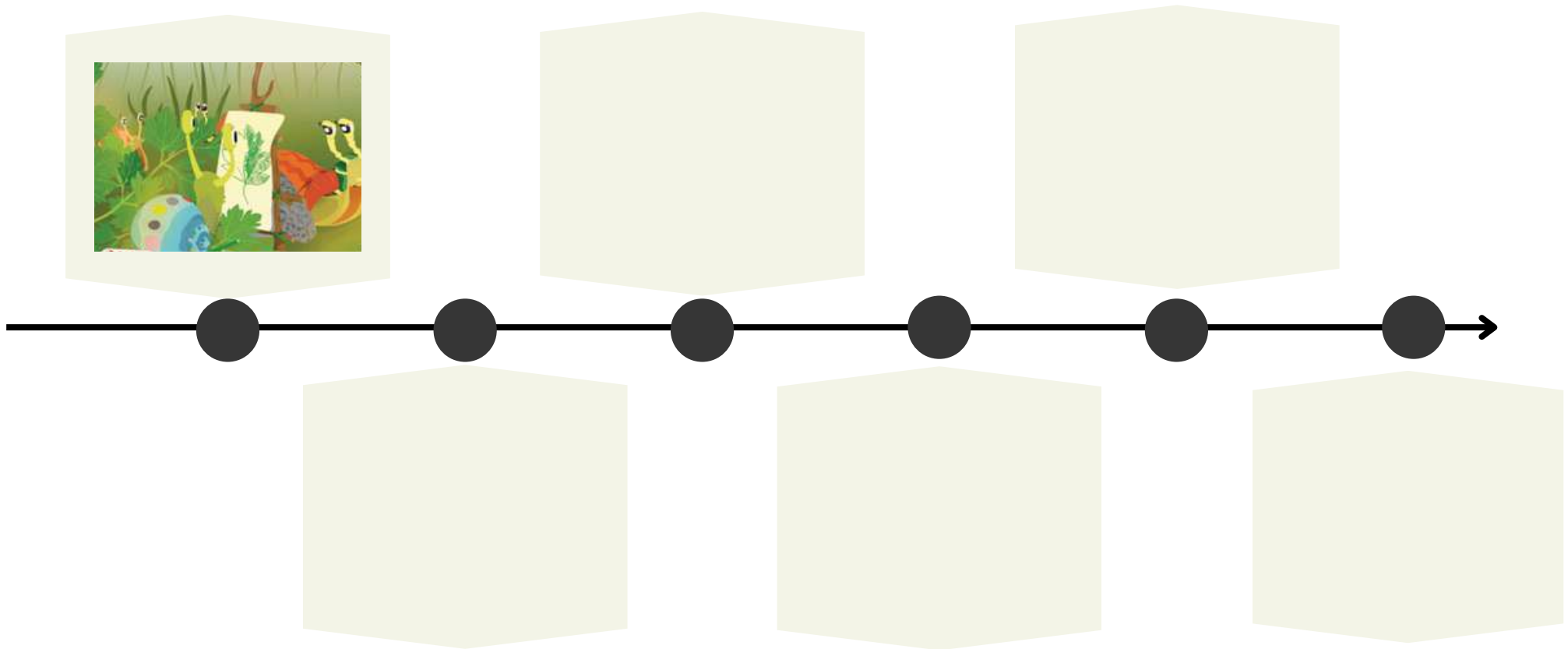
**Cluster:** Dâmbovița

**Aria de intervenție:** Comprehensiune

# Sunt puțin furios!

de Alina Oancea și Daniela Stoicescu

## Axa principalelor evenimente



**Profesori:** Alina Baciu și Orieta-Magdalena Matei

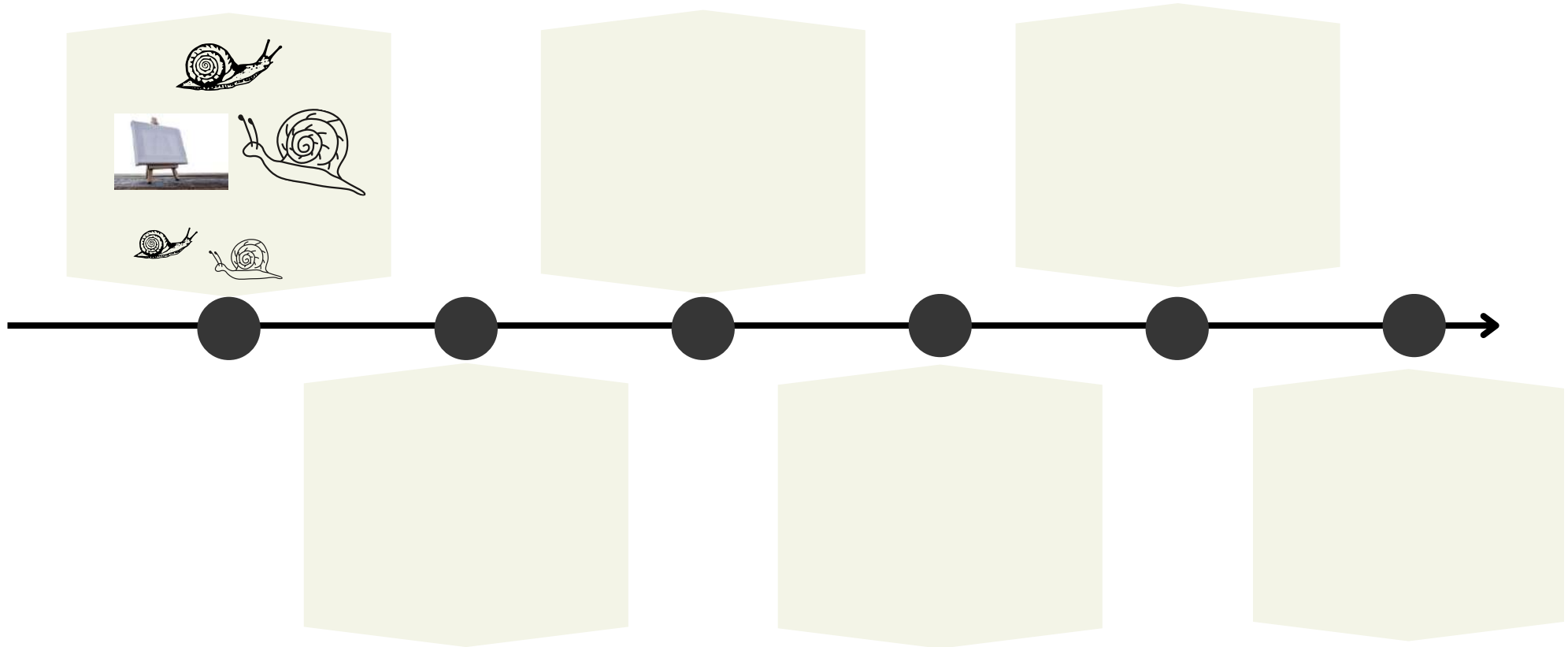
**Cluster:** Dâmbovița

**Aria de intervenție:** Comprehensiune

# Sunt puțin furios!

de Alina Oancea și Daniela Stoicescu

## Axa principalelor evenimente



**Profesori:** Alina Baciú și Orieta-Magdalena Matei

**Cluster:** Dâmbovița


**Aria de intervenție:** Comprehensiune

# Sunt puțin furios!

de Alina Oancea și Daniela Stoicescu

## Harta spațiului imaginar

Desenează cum crezi tu că arăta tortul adus de *Molculina*.



**Profesori:** Alina Baciú și Orieta-Magdalena Matei

**Cluster:** Dâmbovița

**Aria de intervenție:** Comprehensiune




# Sunt puțin furios!


de Alina Oancea și Daniela Stoicescu

## Vocabular desenat


Ilustrează printr-un desen cuvintele date.




FRUNZE DE  
PĂTRUNJEL



BROCCOLI



FRUNZE DE  
LEUȘTEAN




FRUNZE DE  
MĂRAR

# Sunt puțin furios!


de Alina Oancea și Daniela Stoicescu

## Vocabular desenat


Ilustrează printr-un desen cuvintele date.




frunze de  
pătrunjel



broccoli



frunze de  
leuștean



frunze de măr

**Profesori:** Alina Baciș și Orieta-Magdalena Matei

**Cluster:** Dâmbovița

**Aria de intervenție:** Vocabular

# Sunt puțin furios!

de Alina Oancea și Daniela Stoicescu

## Vocabular desenat

FRUNZE DE  
PĂTRUNJEL



frunze  
de pătrunjel

BROCCOLI



broccoli

FRUNZE DE  
LEUȘTEAN



frunze  
de leuștean

FRUNZE  
DE MĂRAR



frunze de mărar

**Profesori:** Alina Baciú și Orieta-Magdalena Matei

**Cluster:** Dâmbovița

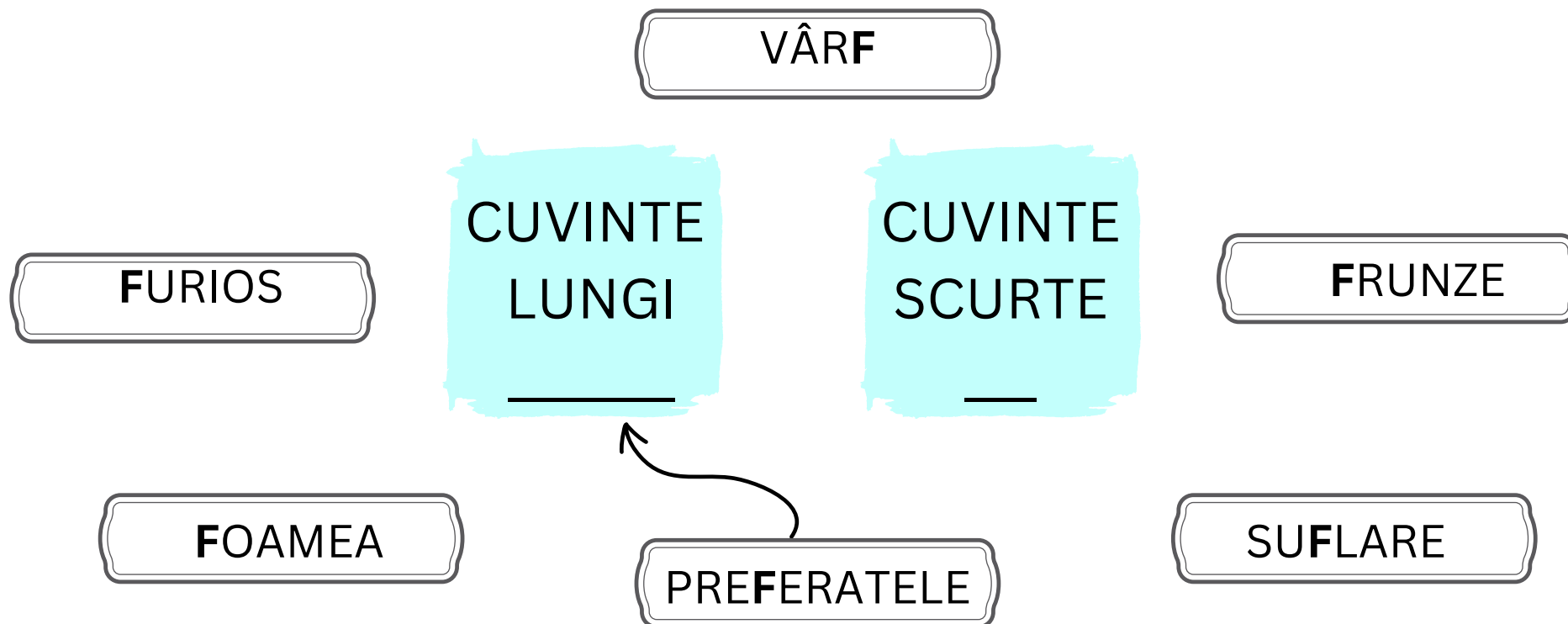
**Aria de intervenție:** Vocabular

# Sunt puțin furios!

de Alina Oancea și Daniela Stoicescu

## Cuvinte lungi, cuvinte scurte

Unește fiecare cuvânt cu eticheta corespunzătoare.



**Profesori:** Alina Baciú și Orieta-Magdalena Matei

**Cluster:** Dâmbovița

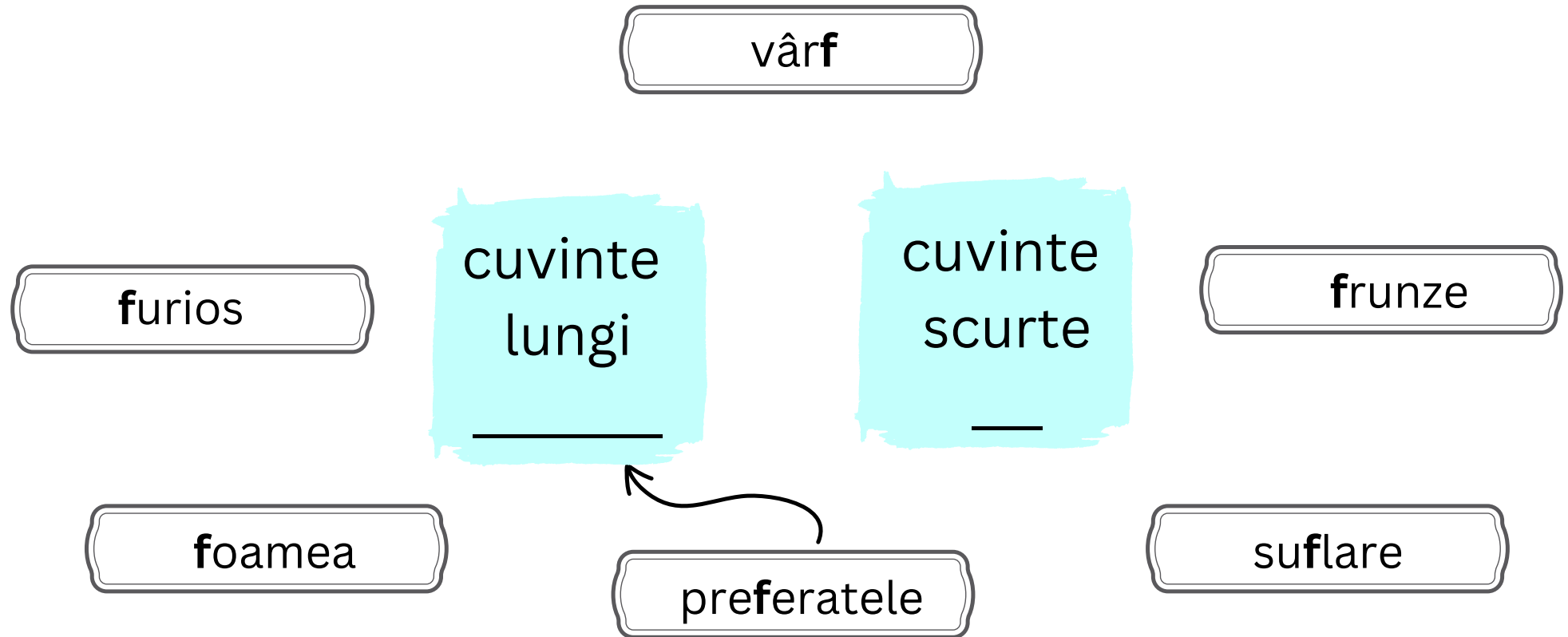
**Aria de intervenție:** Conștientizare fonologică

# Sunt puțin furios!

de Alina Oancea și Daniela Stoicescu

## Cuvinte lungi, cuvinte scurte

Unește fiecare cuvânt cu eticheta corespunzătoare.



**Profesori:** Alina Baciu și Orieta-Magdalena Matei

**Cluster:** Dâmbovița

**Aria de intervenție:** Conștientizare fonologică

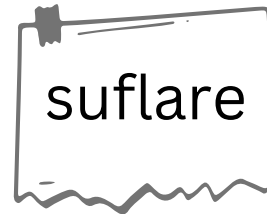
# Sunt puțin furios!

de Alina Oancea și Daniela Stoicescu



## Să ne jucăm cu zarul!

- Citește cuvântul care începe cu sunetul **f** și colorează eticheta acestui cuvânt cu verde.



- Desparte în silabe cuvântul **furios**. Desenează atâtea cerculețe câte silabe rostești.



- Desenează ce mănâncă melcul care trăiește pe pământ.



**Profesori:** Alina Baciu și Orieta-Magdalena Matei

**Cluster:** Dâmbovița

**Aria de intervenție:** Conștientizare fonologică/Decodare și fonetică/Vocabular/Comprehensiune

# Sunt puțin furios!

de Alina Oancea și Daniela Stoicescu



## Să ne jucăm cu zarul!




Mimează furia!



Spune cinci cuvinte care încep cu sunetul **f**.



Caută informații despre **limax**. Prezintă colegilor ce ai aflat.



**Profesori:** Alina Baciú și Orieta-Magdalena Matei

**Cluster:** Dâmbovița

**Aria de intervenție:** Comprehensiune/Conștientizare fonologică/Vocabular/Comprehensiune

# Sunt puțin furios!

de Alina Oancea și Daniela Stoicescu

## Jocuri cu păpuși pe mână

Desparte în silabe cuvintele. Unește fiecare cuvânt cu eticheta corespunzătoare.



**FURIE**



**SOARE**



**FRUNZĂ**



**BROCCOLI**



**MELCIULICĂ**

**două silabe**

— —

\_\_\_\_\_

**trei silabe**

— — —

\_\_\_\_\_

**patru silabe**

— — — —

\_\_\_\_\_

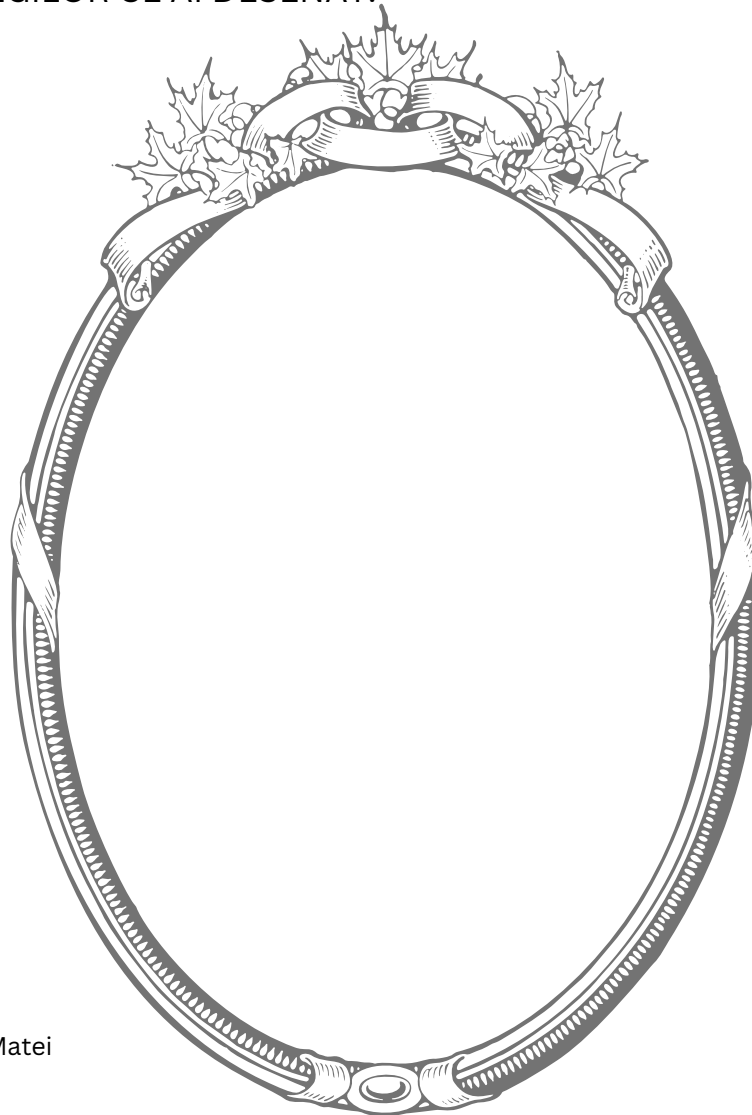


# Sunt puțin furios!

de Alina Oancea și Daniela Stoicescu

TU CE FACI ATUNCI CÂND SIMȚI **FURIE**?

DESENEAZĂ. POVEȘTEȘTE COLEGILOR CE AI DESESTAT.



**Profesori:** Alina Baciu și Orieta-Magdalena Matei

**Cluster:** Dâmbovița

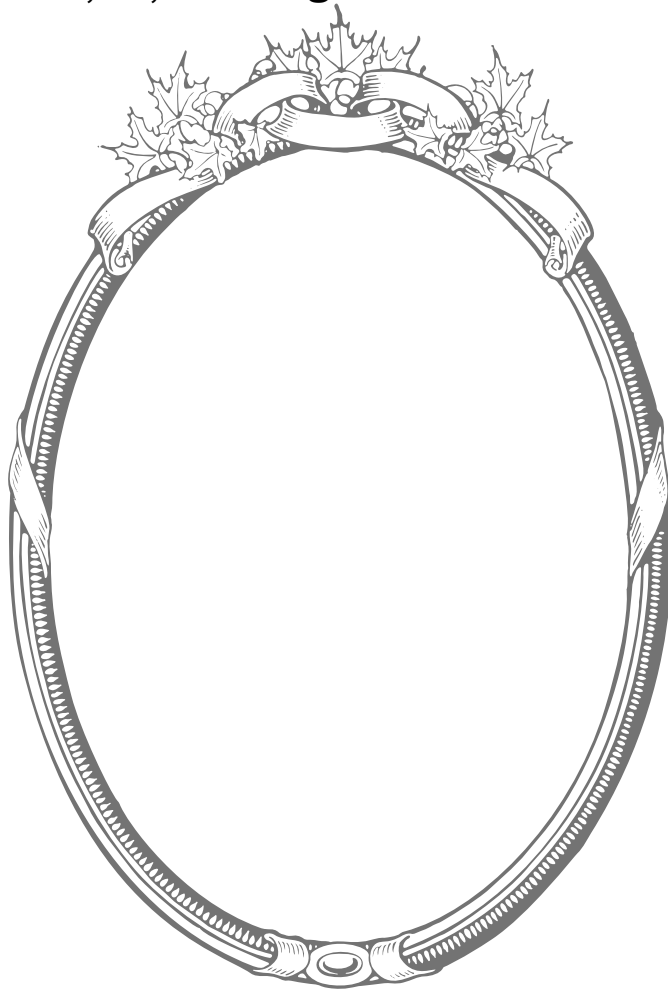
**Aria de intervenție:** Comprehensiune

# Sunt puțin furios!


de Alina Oancea și Daniela Stoicescu

Tu ce faci atunci când simți **furie**?

Desenează. Povește colegilor ce ai desenat.



Ce culoare are **furia** pentru tine?  
Colorează cercul de mai jos.



**Profesori:** Alina Baciú și Orieta-Magdalena Matei

**Cluster:** Dâmbovița


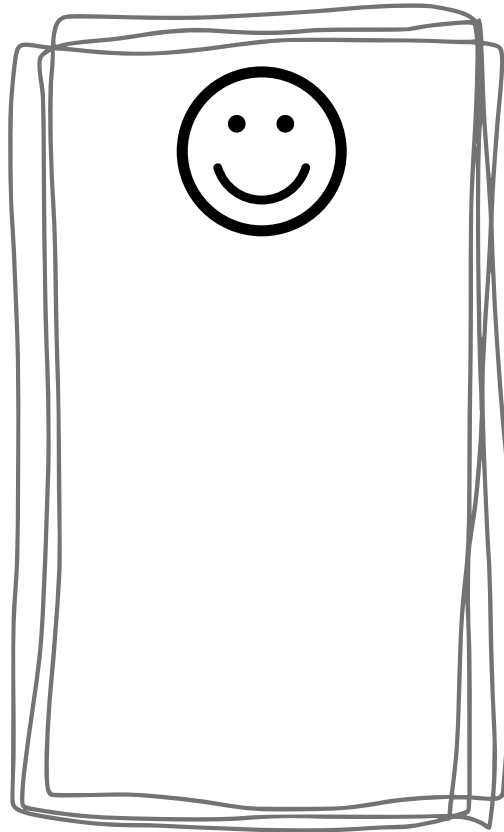
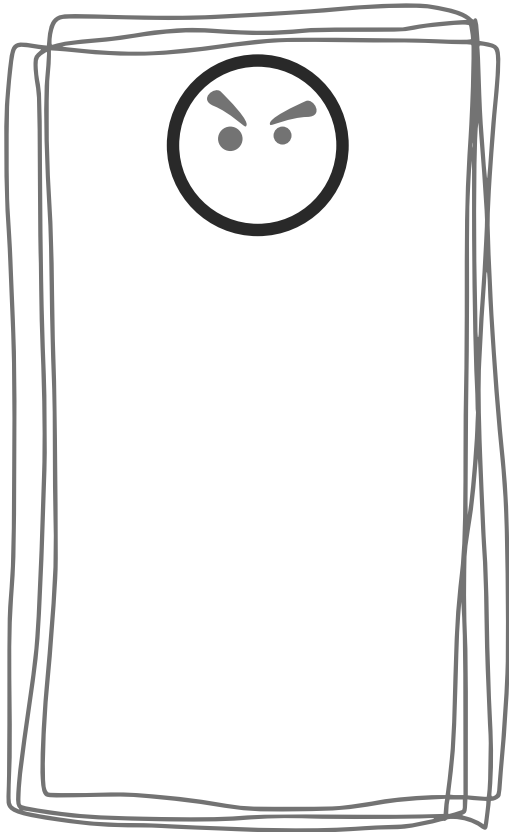
**Aria de intervenție:** Comprehensiune

# Sunt puțin furios!

de Alina Oancea și Daniela Stoicescu

## Desenele emoțiilor

Desenează ce te face **furios/fericit/trist**.




**Profesori:** Alina Baciu și Orieta-Magdalena Matei  
**Cluster:** Dâmbovița  
**Aria de intervenție:** Comprehensiune

# Sunt puțin furios!


de Alina Oancea și Daniela Stoicescu

Completează cadranele.

FRUCTELE MELE PREFERATE



FRUCTELE CARE NU ÎMI PLAC



LEGUMELE MELE PREFERATE



LEGUMELE CARE NU ÎMI PLAC

**Profesori:** Alina Baciú și Orieta-Magdalena Matei

**Cluster:** Dâmbovița

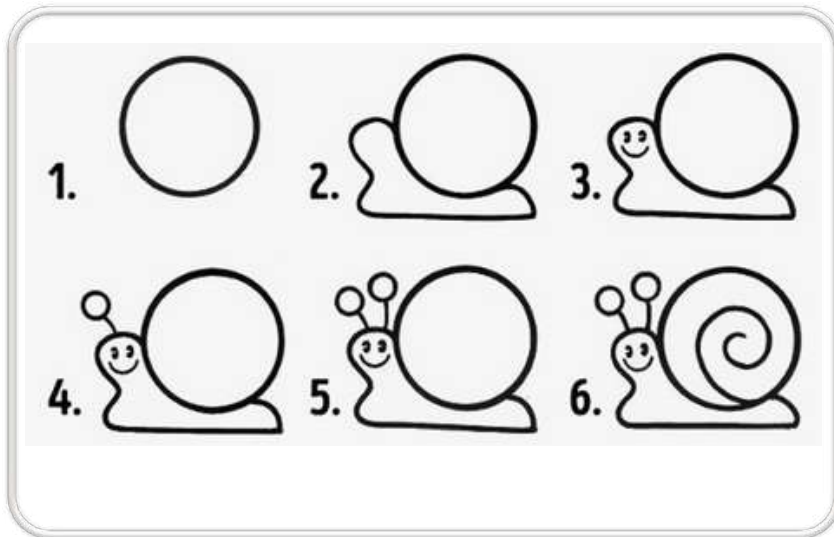
**Aria de intervenție:** Comprehensiune

# Sunt puțin furios!


de Alina Oancea și Daniela Stoicescu

## DESEN PAS CU PAS

1. DESENEAZĂ UN MELC REPETÂND DE FIECARE DATĂ ULTIMUL PAS, CA ÎN EXEMPLUL DE MAI JOS.



2. DESENEAZĂ-L PE **MELCIULICĂ**, AȘA CUM APARE ÎN POVESTEA „**SUNT PUȚIN FURIOS!**”.




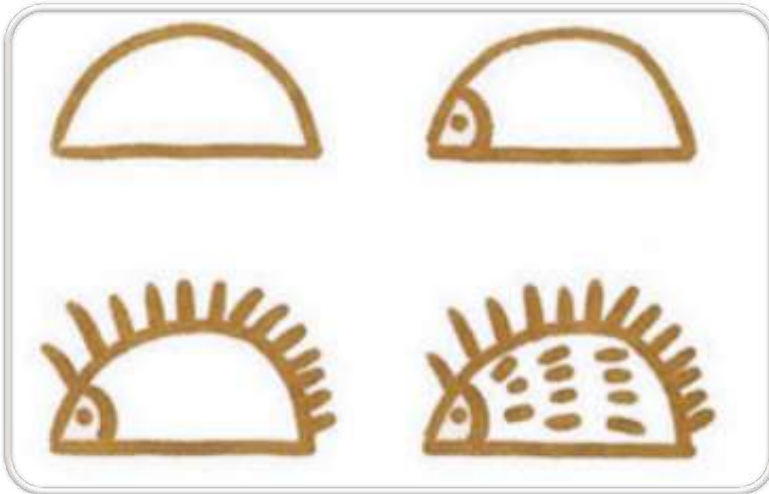
**Profesori:** Alina Baciu și Orieta-Magdalena Matei  
**Cluster:** Dâmbovița  
**Aria de intervenție:** Comprehensiune

# Sunt puțin furios!


de Alina Oancea și Daniela Stoicescu

## DESEN PAS CU PAS

1. DESENEAZĂ UN ARICI REPETÂND DE FIECARE DATĂ ULTIMUL PAS, CA ÎN EXEMPLUL DE MAI JOS.



2. DESENEAZĂ-L PE **RICIU-PICIU**, AȘA CUM APARE ÎN POVESTEA „**SUNT PUȚIN FURIOS!**”.



**Profesori:** Alina Baciuc și Orieta-Magdalena Matei

**Cluster:** Dâmbovița

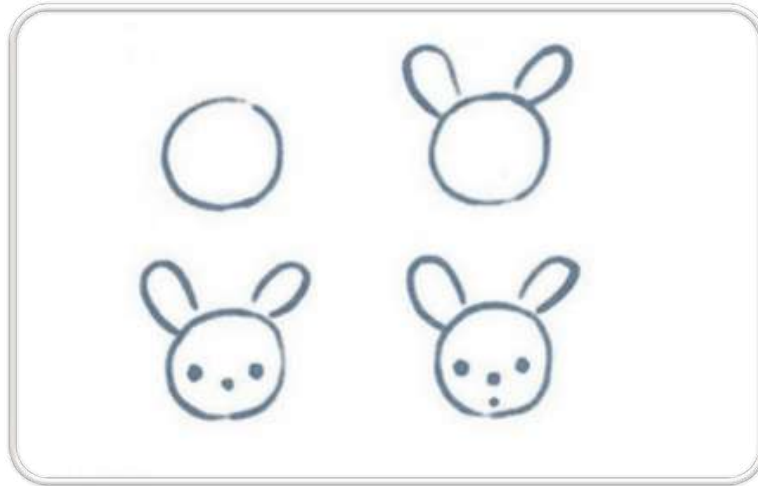
**Aria de intervenție:** Comprehensiune

# Sunt puțin furios!


de Alina Oancea și Daniela Stoicescu

## DESEN PAS CU PAS

1. DESENEAZĂ UN IEPURE REPETÂND DE FIECARE DATĂ ULTIMUL PAS, CA ÎN EXEMPLUL DE MAI JOS.



2. DESENEAZĂ-L PE **RONȚI-BONȚI**, AȘA CUM APARE ÎN POVESTEA „**SUNT PUȚIN FURIOS!**”.



**Profesori:** Alina Baciuc și Orieta-Magdalena Matei

**Cluster:** Dâmbovița

**Aria de intervenție:** Comprehensiune