



INFORMAȚII DESPRE CARTE

- Autor: Eric Carle
- Vârsta: 3-6 ani
- Editură: Portocala albastră
- Tip text: ficțiune
- Vocabular: pajiște, a necheza, a muși, a se tăvăli, a fugări, săcâitoare
- Vocabular specific: mătăsos, a țese, pânză

REZUMAT

"Fie că suntem copii sau adulți, avem tot timpul o mulțime de dorințe. Unele mai mici, altele mai mari. Unele fără rost, dar foarte atrăgătoare pe moment, altele dificil de îndeplinit, dar de o importanță uriașă pentru viața noastră și a celor din jur. Poate că succesul în viață înseamnă, printre multe altele și să înveți de mic să te concentrezi, să urmărești un scop precis, să faci ce trebuie la momentul potrivit și să nu te lași ademenit de lucruri facile, dar atractive, atunci când vrei să realizezi ceva important."

Sursa: libris.ro.

Păianjenul cel harnic de Eric Carle

ACTIVITĂȚI DE ÎNVĂȚARE

Activități prelectură

Văd.../ Cred că.../ Mă întreb...

Activități în timpul primei audieri a textului

Desenează coperta

Activități în timpul audierilor repetate

Explozia stelară

Harta spațiului imaginar

Carduri și fișe pentru:

Decodare și fonetică

Vocabular

Păianjenul cel harnic

de Eric Carle

Privește imaginea de mai jos. Spune ce vezi, ce crezi că reprezintă și ce te întrebă.

VĂD...
CRED CĂ...
MĂ ÎNTREB...



Profesor: Calangiu Ștefania

Grădinița: "Ion Creangă", Balș

Cluster: Olt

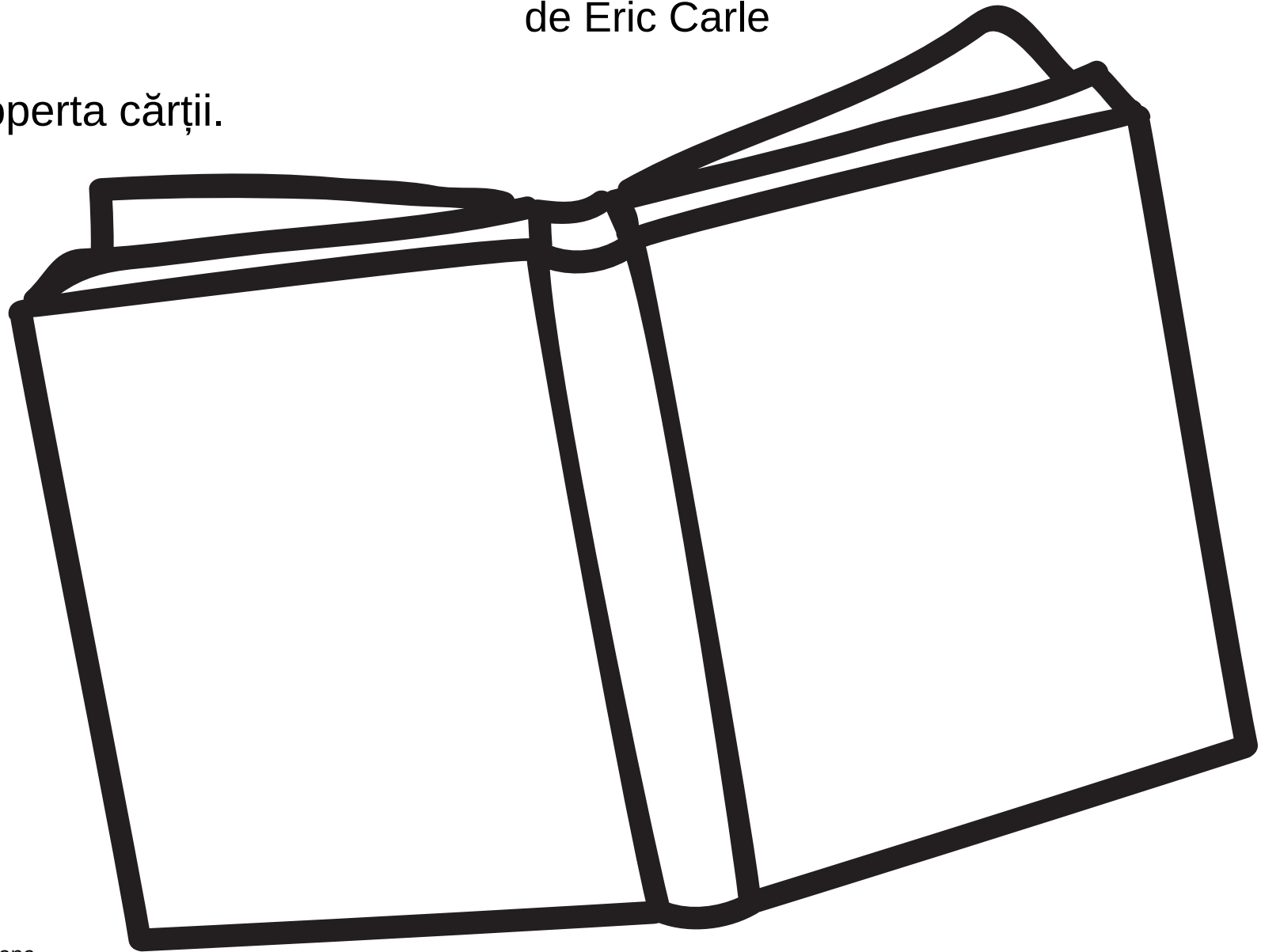
Aria de intervenție: Vocabular, Comprehensiune

The Thinking routines were developed by Project Zero, a research center at the Harvard Graduate School of Education

Păianjenul cel harnic

de Eric Carle

Desenează coperta cărții.



Profesor: Lazăr Adina Elena

Școala: Școala Gimnazială „Ion Buteanu”, Buceș - Grădinița P.N. Buceș



Cluster: HD-Brad

Aria de intervenție: Comprehensiune

PĂIANJENUL CEL HARNIC DE ERIC CARLE



REPOVESTIREA CU CĂRȚI DE JOC



Profesor: Stana Roxana Maria
Școala: Gimnazială "Avram Iancu", Baia de Criș – Structura Școala Primară Țebea
Cluster: HD - Brad
Aria de intervenție: Comprehensiune

PĂIANJENUL CEL HARNIC DE ERIC CARLE



HARTA SPAȚIULUI IMAGINAR

Ce crezi că s-ar fi întâmplat dacă păianjenul ar fi acceptat propunerea caprei? Desenează.



Profesor: Stana Roxana Maria
Școala: Gimnazială "Avram Iancu", Baia de Criș – Structura Școala Primară Țebea
Cluster: HD - Brad
Aria de intervenție: Comprehensiune

PĂIANJENUL CEL HARNIC DE ERIC CARLE



EXPLOZIA STELARĂ

Răspunde la următoarele întrebări. Formulează și tu alte întrebări.

CINE l-a chemat la plimbare?

CINE.....?

CE a făcut păianjenul?

CE.....?

UNDE a vrut să se tăvălească porcul?

UNDE.....?



CÂND a adormit păianjenul?

CÂND.....?

CUM era pânza țesută?

CUM...?


Profesor: Stana Roxana Maria
Școala: Gimnazială "Avram Iancu", Baia de Criș – Structura Școala Primară Țebea
Cluster: HD - Brad
Aria de intervenție: Comprehensiune

Păianjenul cel harnic

de Eric Carle

Harta spațiului imaginar

Desenează păianjenul așa cum ți-l imaginezi tu.



Profesor: Calangiu Ștefania

Grădinița Ion Creangă-Balș

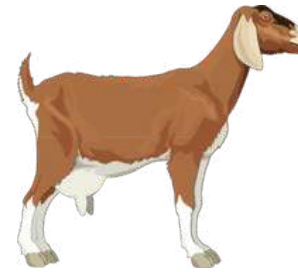



Cluster: Olt

Aria de intervenție: Comprehensiune

PĂIANJENUL CEL HARNIC

de Eric Carle

- Privește imaginile.
- Denumește fiecare animal.
- Încercuiește imaginile a căror denumire este formată din două silabe.
- Taie imaginile a căror denumire este formată dintr-o singură silabă.




Profesor: Caragea Anca
Grădinița cu P.P. nr. 30
Cluster: Galați
Aria de intervenție: Decodare fonetică


PĂIANJENUL CEL HARNIC

de Eric Carle

- Privește imaginile.
- Denumește acțiunea făcută de fiecare animal.



- Explică ce reprezintă fiecare imagine.
- Găsește imaginile perechi, a căror denumire este la fel.



Profesor: Caragea Anca
Grădinița cu P.P. nr. 30
Cluster: Galați
Aria de intervenție: Vocabular