

## INFORMAȚII DESPRE CARTE

- Autor: David McKee
- Editura: Pandora
- Vârsta: 3-7 ani
- Tip text: ficțiune
- Vocabular: elefant, direcție, abrupt, găfâie, înghețat, groază, bulgări, sloi de gheață etc.

## REZUMAT

---

„Când Elmer îi aude pe elefanți plângându-se că afară este prea frig, îi ia cu el la o plimbare într-un loc și mai friguros, doar ca să le arate cât de bine se pot distra iarna!”

Sursa: libris.ro

## *Elmer în zăpadă* de David McKee

## ACTIVITĂȚI DE ÎNVĂȚARE

---

### Activități prelectură

Văd.../ Cred.../ Mă întreb...

### Activități în timpul primei audieri a textului

Predicții

Desenează coperta

### Activități în timpul audierilor repetate

Carduri/cărți de joc și fișe pentru:

Decodare și fonetică

Vocabular

Etichetează cartea

Axa principalelor evenimente

Harta spațiului imaginar

Desen pas cu pas

# ELMER ÎN ZĂPADĂ

de David Mckee

---




Văd...



Cred că...



Mă întreb...



**Profesor:** Dvorniceanu Elena

**Școala:** Gimnazială Găneasa - G.P.N. Dobrovățu

**Cluster:** Olt


**Aria de intervenție:** Comprehensiune

**The See Think Wonder thinking routines was developed by Project Zero, a research center at the Harvard Graduate School of Education.**

# ELMER ÎN ZĂPADĂ

de David Mckee

- ASCULTĂ POVESTEA!
- DESENEAZĂ COPERTA CĂRȚII.

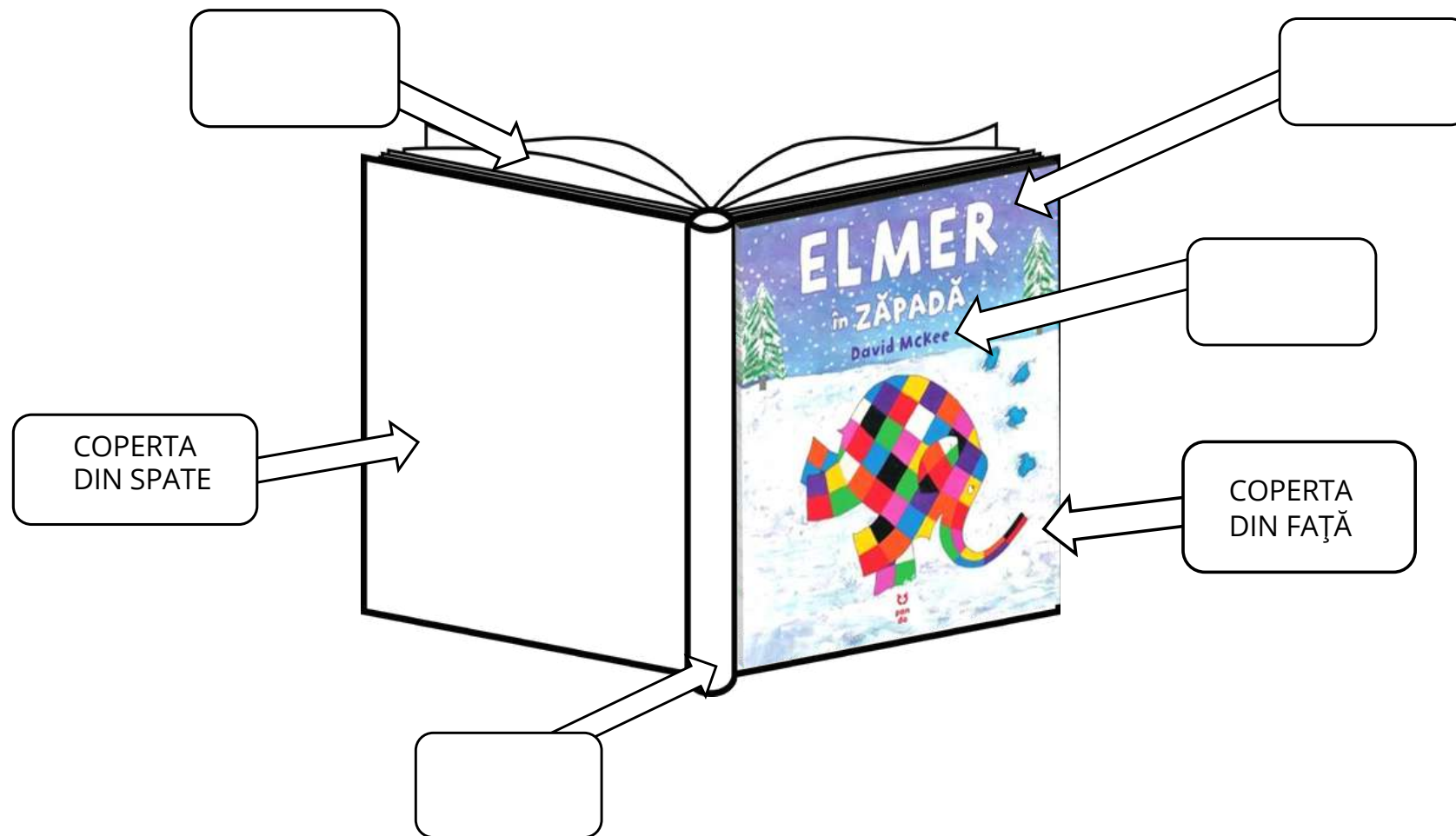


**Profesor:** Dvorniceanu Elena  
**Școala:** Gimnazială Găneasa-G.P.N. Dobrovățu  
**Cluster:** Olt  
**Aria de intervenție:** Comprehensiune

# ELMER ÎN ZĂPADĂ

de David Mckee

ETICHETEază CARTEA!



COTOR

AUTOR

TITLU

PAGINI




**Profesor:** Presiceanu Bianca  
**Cluster:** Buzău  
**Aria de intervenție:** Comprehensiune

# ELMER ÎN ZĂPADĂ

de David Mckee

## AXA PRINCIPALELOR EVENIMENTE

- Decupează imaginile!
- Așază-le pe axă în ordinea în care evenimentele s-au întâmplat în poveste.




**Profesor:** Dvorniceanu Elena  
**Școala:** Gimnazială Găneasa-G.P.N. Dobrovățu  
**Cluster:** Olt  
**Aria de intervenție:** Comprehensiune

# ELMER ÎN ZĂPADĂ

de David Mckee

## HARTA SPAȚIULUI IMAGINAR

În drumul lor spre vârful muntelui, Elmer și prietenii lui au trecut printr-o pădure verde de brazi.



! Ce animale crezi că locuiesc în pădure?  
! Alege din imaginile de mai jos și  
! lipește-le în chenarele goale din  
! imaginea din stânga.




**Profesor:** Vicol Daniela

**Școala:** Grădinița cu Program Prolungit nr. 39

**Cluster:** Galați

**Aria de intervenție:** Comprehensiune



**Profesor:** Vicol Daniela

**Școala:** Grădinița cu Program Prolungit nr. 39

**Cluster:** Galați

**Aria de intervenție:** Vocabular

# ELMER ÎN ZĂPADĂ

## de David Mckee

- Observă imaginile!
- Denumește cuvintele.
- Desparte cuvintele în silabe.
- Alintă cuvintele care denumesc imaginile de mai jos.



FULG





ELEFANT



BRAD

- Eu spun una, tu spui mai multe.



**Profesor:** Dvorniceanu Elena

**Școala:** Gimnazială Găneasa-G.P.N. Dobrovățu

**Cluster:** Olt

**Aria de intervenție:** Decodare și fonetică