



## REZUMAT

"Fie că suntem copii sau adulți, avem tot timpul o mulțime de dorințe. Unele mai mici, altele mai mari. Unele fără rost, dar foarte atrăgătoare pe moment, altele dificil de îndeplinit, dar de o importanță uriașă pentru viața noastră și a celor din jur. Poate că succesul în viață înseamnă, printre multe altele, și să înveți de mic să te concentrezi, să urmărești un scop precis, să faci ce trebuie la momentul potrivit și să nu te lași ademenit de lucruri facile, dar atractive, atunci când vrei să realizezi ceva important."

Sursa: libris.ro.

# *Păianjenul cel harnic* de Eric Carle

## INFORMAȚII DESPRE CARTE

- Autor: Eric Carle
- Vârsta: 3-6 ani
- Editura: Portocala albastră
- Tip text: ficțiune
- Vocabular: pajiște, a necheza, a muși, a se tăvăli, a fugări, săcâitoare
- Vocabular specific: mătăsos, a țese, pânză

## ACTIVITĂȚI DE ÎNVĂȚARE

### Activități prelectură

Văd.../ Cred că.../ Mă întreb...

Brainstorming

### Activități în timpul primei audieri a textului

Desenează coperta

### Activități în timpul audierilor repetate

Axa principalelor evenimente

Vocabular desenat

Explozia stelară

Banca de cuvinte

Harta personajelor

Metoda cadranelor



# *Păianjenul cel harnic*


*de Eric Carle*

*Văd...*

*Simt...*

*Cred că...*

*Mă întreb...*



Profesor: Florina Tomi

Școala: Gimnazială „Artemiu Publiu Alexi” - Sângeorz-Băi

Cluster: Bistrița-Năsăud

Aria de intervenție: Comprehensiune

The See Think Wonder thinking routines was developed by Project Zero, a research center at the Harvard Graduate School of Education.

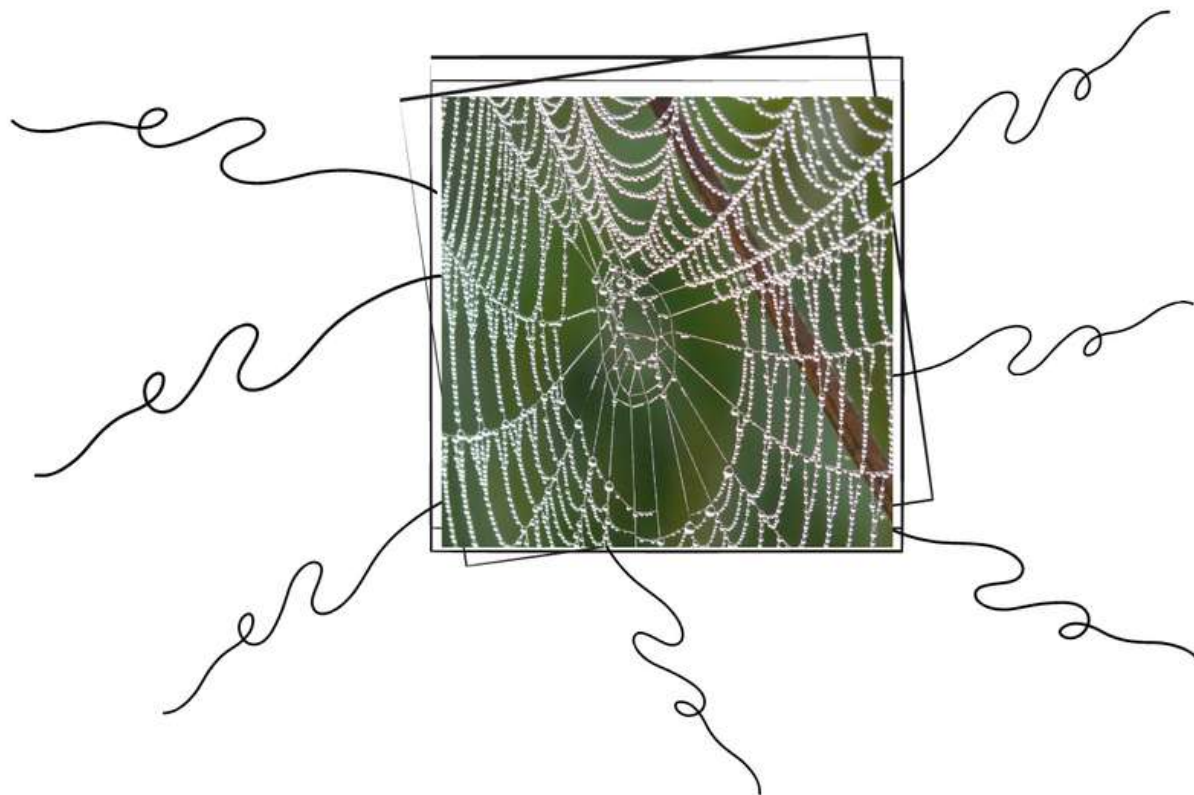


# *Păianjenul cel harnic*

*de Eric Carle*

## **Brainstorming**

Scrie/desenează la ce te gândești când privești imaginea.



Profesor: Florina Tomi

Școala: Gimnazială „Artemiu Publiu Alexi” - Sângeorz-Băi

Cluster: Bistrița-Năsăud

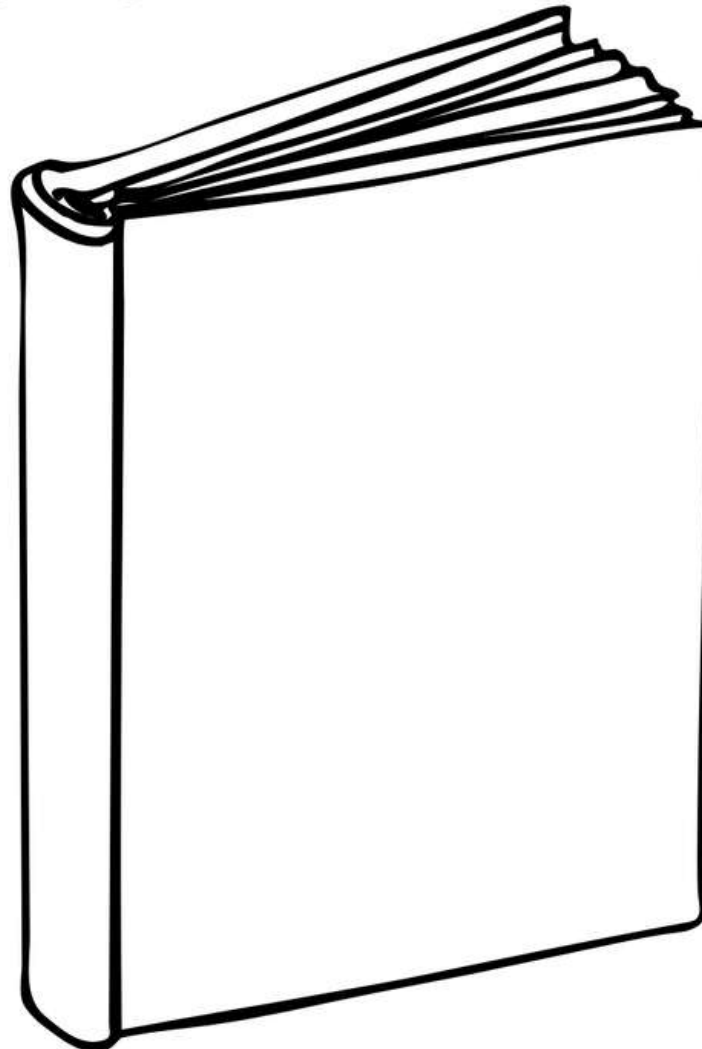
Aria de intervenție: Comprehensiune și vocabular



# *Păianjenul cel harnic*

*de Eric Carle*

Desenează coperta așa cum  
ți-o imaginezi tu, după ce ai  
ascultat povestea.



Profesor: Florina Tomi  
Școala: Gimnazială „Artemiu Publiu Alexi” - Sângeorz-Băi  
Cluster: Bistrița-Năsăud  
Aria de intervenție: Comprehensiune

# *Păianjenul cel harnic*

*de Eric Carle*



**CAL/ cal**



**VACĂ/ vacă**



**OAIE/ oaie**



**PISICĂ/ pisică**



**PORC/ porc**



**RAȚĂ/ rață**



**CÂINE/ câine**



**COCOȘ/ cocoș**

Profesor: Florina Tomi

Școala: Gimnazială „Artemiu Publiu Alexi” - Sângeorz-Băi

Cluster: Bistrița-Năsăud

Aria de intervenție: Vocabular, Comprehensiune, Fluență

*Păianjenul cel harnic*  
*de Eric Carle*



**SOARE/ soare**



**GARD/ gard**



**CAPRĂ/ capră**



**BUFNIȚĂ/ bufniță**



**IARBĂ/ iarbă**



**FIR/ fir**



**PÂNZĂ/ pânză**



**PIATRĂ/ piatră**

Profesor: Florina Tomi

Școala: Gimnazială „Artemiu Publiu Alexi” - Sângeorz-Băi

Cluster: Bistrița-Năsăud

Aria de intervenție: Vocabular, Comprehensiune, Fluență



# *Păianjenul cel harnic*

*de Eric Carle*



**PĂIANJEN/  
păianjen**



**BALTĂ/ baltă**



**NOROI/ noroi**



**MUSCĂ/ muscă**

## **Câte silabe? Câte sunete?**

- Alege un cartonaș. Pronunță corect cuvântul, stabilește câte silabe și câte sunete are. Alcătuieste un enunț cu fiecare imagine aleasă.

Profesor: Florina Tomi

Școala: Gimnazială „Artemiu Publiu Alexi” - Sângeorz-Băi


Cluster: Bistrița-Năsăud

Aria de intervenție: Vocabular, Comprehensiune, Fluență

# Păianjenul cel harnic

de Eric Carle

## Axa principalelor evenimente →



Profesor: Florina Tomi  
Școala: Gimnazială „Artemiu Publiu Alexi” - Sângeorz-Băi  
Cluster: Bistrița-Năsăud  
Aria de intervenție: Comprehensiune

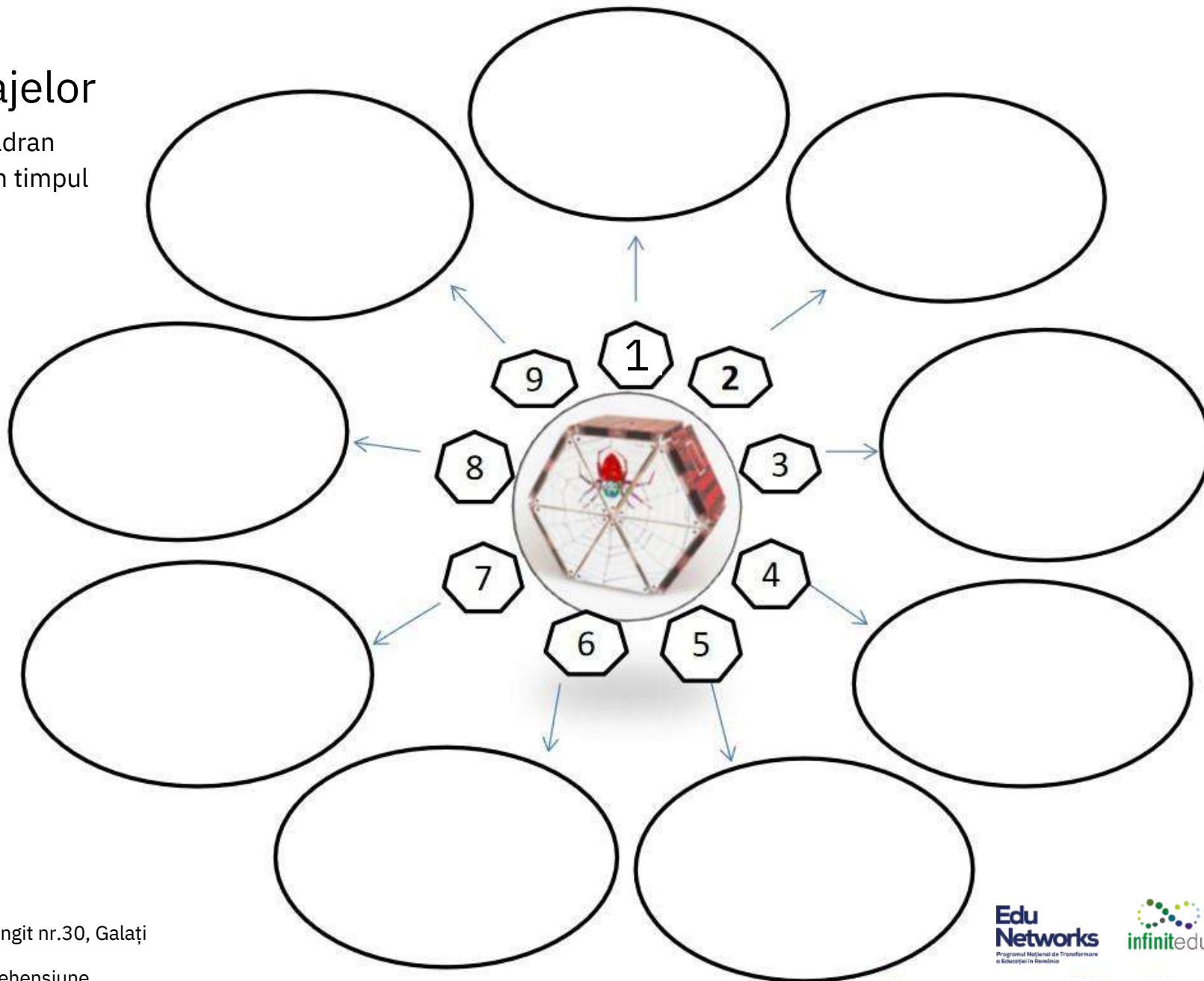


# Păianjenul cel harnic

de Eric Carle

## Harta personajelor

Desenează în fiecare cadran personajele care apar în timpul zilei.



**Profesor:** Gîlcă Gabriela  
**Grădinița** cu Program Prolungit nr.30, Galați  
**Cluster:** Galați  
**Aria de intervenție:** Comprehensiune



# *Păianjenul cel harnic*

*de Eric Carle*


## **Explozia stelară**

Răspunde la întrebările de mai jos. Formulează și tu întrebări.

**Cine** aduse de dincolo de pajiște un păianjen?  
**Cine...?**

**Ce** dorea pisica să facă?  
**Ce...?**

**Unde** nimeri păianjenul?  
**Unde...?**



**De ce** nu răspunde păianjenul?  
**De ce...?**

**Când** începu să-și țeară pânza păianjenul?  
**Când...?**

Profesor: Florina Tomi

Școala: Gimnazială „Artemiu Publiu Alexi” - Sângeorz-Băi

Cluster: Bistrița-Năsăud


Aria de intervenție: Comprehensiune



*Păianjenul cel harnic*  
*de Eric Carle*

## Harta spațiului imaginar

Desenează cum crezi tu că arată casa unui păianjen.



















Profesor: Florina Tomi  
Școala: Gimnazială „Artemiu Publiu Alexi” - Sângeorz-Băi  
Cluster: Bistrița-Năsăud  
Aria de intervenție: Comprehensiune

# Păianjenul cel harnic

de Eric Carle



Găsește și scrie cuvintele după codul dat.

	A	B	C	D
1				
2				
3				
4				

(B,3) SOARE

(A,3)

(C,4)

(D,4)

(B,2)

(C,2)

(A,4)

(A,2) BUFNIȚĂ

(D,1)

(D,3)

(A,1)

(B,4)

(D,2) MUSCĂ

(C,3) PORC

(C,1)

(B,1)

Profesor: Florina Tomi

Școala: Gimnazială „Artemiu Publiu Alexi” - Sângeorz-Băi

Cluster: Bistrița-Năsăud

Aria de intervenție: Comprehensiune, Vocabular, Conștientizare fonologică și fonemică



# Păianjenul cel harnic

de Eric Carle

Ordonează cuvintele pentru a obține enunțuri.

construiește   minunată.   Păianjenul   pânză   o

cațără   se   Capra   pietre.   pe

unei   gardul   ferme.   nimeri   El   pe

# *Păianjenul cel harnic*

*de Eric Carle*

Text nonficțiune. Păianjenul

Păianjenii aparțin clasei arahnidelor. Un păianjen își începe viața în interiorul unui ou. Ei depun ouăle într-un sac de mătase, care este de multe ori în formă de minge. Au opt picioare.



Pânzele le servesc păianjenilor drept locuință și sunt folosite și pentru prinderea prăzii.



Caută și alte curiozități despre păianjeni.



Ce păianjen are grijă de pui?

Profesor: Florina Tomi

Școala: Gimnazială „Artemiu Publiu Alexi” - Sângeorz-Băi

Cluster: Bistrița-Năsăud

Aria de intervenție: Comprehensiune



# Păianjenul cel harnic

de Eric Carle

## Metoda cadranelor

### Eu spun una, tu spui multe.

Păianjen -

Cal -

Vacă -

Capră -

Câine -

### Schimbă prima literă pentru a forma noi cuvinte.

ȚESE -

LATRĂ -

OAIE -

SOMN -

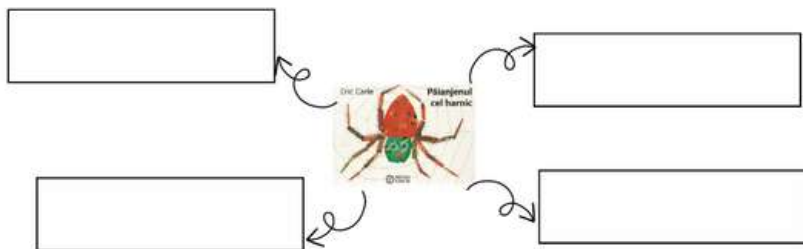
IARBĂ -

BALTĂ -

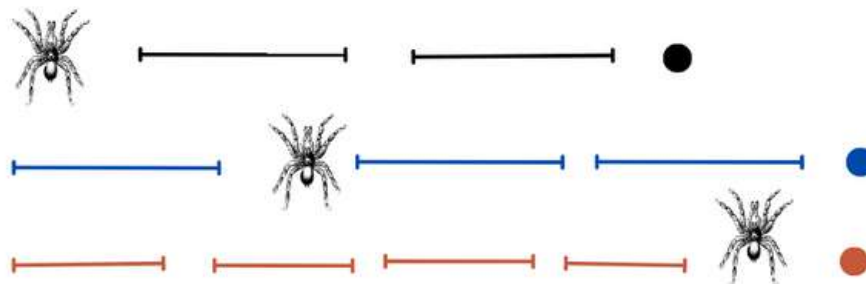
FIR -

CÂINE -

### Describe personajul principal



### Formulează propoziții conform reprezentărilor:



Profesor: Florina Tomi

Școala: Gimnazială „Artemiu Publiu Alexi” - Sângeorz-Băi

Cluster: Bistrița-Năsăud

Aria de intervenție: Comprehensiune, Conștientizare fonologică;

# Păianjenul cel harnic

de Eric Carle

## Banca de cuvinte

### 1. Scrie numărul de silabe.

dimineață	<input type="checkbox"/>	fir	<input type="checkbox"/>
dincolo	<input type="checkbox"/>	tăvălește	<input type="checkbox"/>
devreme	<input type="checkbox"/>	noroi	<input type="checkbox"/>
pajiște	<input type="checkbox"/>	tăvălim	<input type="checkbox"/>
gardul	<input type="checkbox"/>	minunată	<input type="checkbox"/>

### 2. Selectează din text cuvintele care conțin î/â.



\_\_\_\_\_



\_\_\_\_\_



\_\_\_\_\_



\_\_\_\_\_



\_\_\_\_\_




\_\_\_\_\_

**3. Folosește cuvintele date în alte propoziții:** mărghinea, pajiște, nimeri, mătăsos, devreme, sâcâietoare, a construit.




# PĂIANJENUL CEL HARNIC DE ERIC CARLE

## VOCABULAR DESENAT



Desenează  
păianjenul cel  
harnic!



Desenează pânza  
păianjenului cel  
harnic!



Desenează gardul  
unde păianjenul  
își țese pânza!

**Profesor:** Stefanescu Ionela Camelia

**Școala:** Grădinița cu Program Normal nr.1, Balș

**Cluster:** Olt

**Aria de intervenție:** Vocabular