



REZUMAT

"Fie că suntem copii sau adulți, avem tot timpul o mulțime de dorințe. Unele mai mici, altele mai mari. Unele fără rost, dar foarte atrăgătoare pe moment, altele dificil de îndeplinit, dar de o importanță uriașă pentru viața noastră și a celor din jur. Poate că succesul în viață înseamnă, printre multe altele, și să înveți de mic să te concentrezi, să urmărești un scop precis, să faci ce trebuie la momentul potrivit și să nu te lași ademenit de lucruri facile, dar atractive, atunci când vrei să realizezi ceva important."

Sursa: libris.ro.

Păianjenul cel harnic de Eric Carle

INFORMAȚII DESPRE CARTE

- Autor: Eric Carle
- Vârsta: 3-6 ani
- Editură: Portocala albastră
- Tip text: ficțiune
- Vocabular: pajiște, a necheza, a mugi, a se tăvăli, a fugări, săcâitoare
- Vocabular specific: mătăsos, a țese, pânză

ACTIVITĂȚI DE ÎNVĂȚARE

Activități prelectură

Văd.../ Cred.../ Mă întreb...
Brainstorming
Termeni dați în avans
Zoom in

Activități în timpul primei audieri a textului

Predicții

Activități în timpul audierilor repetate

Axa principalelor evenimente
Cauză-efect
Culoare, simbol, imagine
Zarul cu sunete
Banca de cuvinte
Desen pas cu pas
Zar inițiator de conversații

Păianjenul cel harnic

de Eric Carle


Termeni dați în avans

Folosind cuvintele reprezentate în imaginile alăturate (cărți de joc), realizați, în grup, o poveste scurtă.


FIR



PĂIANJEN
HARNIC



GARD




VÂNTUL



MUSCĂ



CAL





Păianjenul cel harnic de Eric Carle

Văd...
Cred că...
Mă întreb...



Profesor: Bărbulescu Oprica

Școala Gimnazială Teslui

Cluster: Olt

Aria de intervenție: Comprehensiune, Vocabular


The Thinking routines were developed by Project Zero, a research center at the Harvard Graduate School of Education

Păianjenul cel harnic


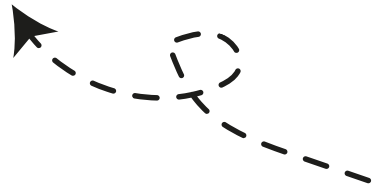
de Eric Carle

Văd.../ Cred că.../ Mă întreb...

Privește imaginea alăturată, apoi completează enunțurile de mai jos:



VĂD...



CRED CĂ...



MĂ ÎNTREB...



Profesor: Claudia Ionescu

Școala Gimnazială Nr. 4 "Elena Donici Cantacuzino", Pucioasa

Cluster: Dâmbovița

Aria de intervenție: Comprehensiune și Vocabular

The See Think Wonder thinking routines was developed by Project Zero, a research center at the Harvard Graduate School of Education

PAIANJENUL CEL HARNIC

de Eric Carle

Zoom in

Privește cu lupa!



Profesor: Mîțiu Lavinia Carmen

Școala: Grădinița cu Program Prolungit „Floare de colț”, Brad

Cluster: Hd-Brad


Aria de intervenție: Comprehensiune, Vocabular

The Thinking routines were developed by Project Zero, a research center at the Harvard Graduate School of Education




Păianjenul cel harnic de Eric Carle

Brainstorming




Profesor: Bărbulescu Oprica
Școala Gimnazială Teslui
Cluster: Olt
Aria de intervenție: Comprehensiune

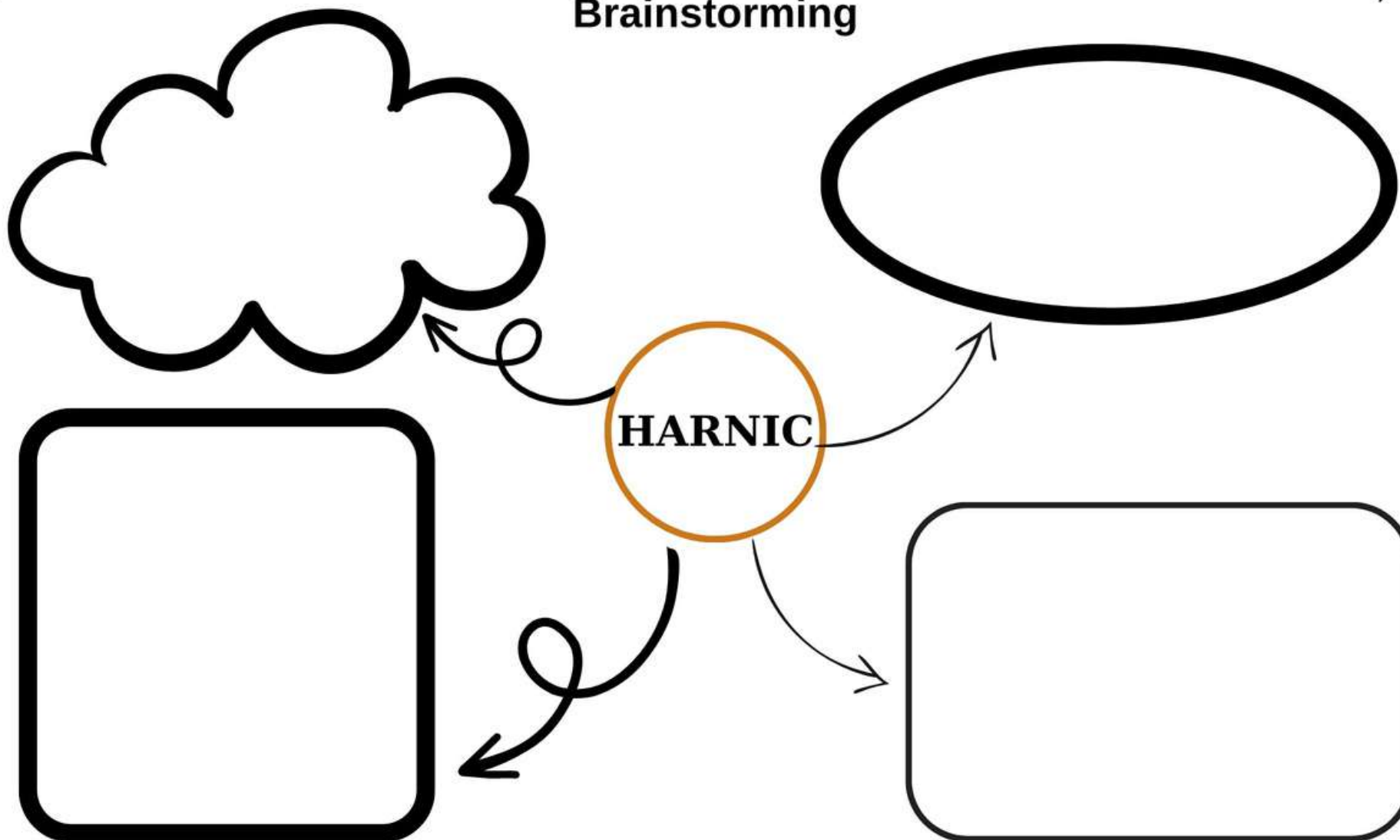


PĂIANJENUL CEL HARNIC

de Eric Carle




Brainstorming



Profesor: Lungu Nina-Cătălina
Grădinița cu Program Prelungit nr.39 Galați
Cluster: Galați
Aria de intervenție: Comprehensiune, Vocabular




Păianjenul cel harnic de Eric Carle



BRAINSTORMING

Desenează la ce te gândești atunci când vezi o pânză de păianjen.



Profesori: Butoi-Jianu Iuliana și Mărculescu Mihaela
Școala Gimnazială NR. 4 „Elena Donici Cantacuzino”
Cluster: Dâmbovița
Aria de intervenție: Comprehensiune

Păianjenul cel harnic

de Eric Carle

Activitate în timpul lecturii/după lectură

Pune semnul ✓ în dreptul imaginilor care au legătură cu povestea.


FURNICĂ



NOAPTE



MUNTE




BUFNIȚĂ



NOROI



PÂNZĂ DE
PĂIANJEN



BALTĂ



PĂUN



GĂINĂ



CÂINE



ȘORICEL



IARBĂ



Profesor: Claudia Ionescu
Scoala Gimnazială Nr. 4 "Elena Donici Cantacuzino", Pucioasa
Cluster: Dâmbovița
Aria de intervenție: Comprehensiune și Vocabular

Păianjenul cel harnic

de Eric Carle


Activitate în timpul lecturii/după lectură

Pune semnul ✓ pentru a marca personajele din poveste.

PĂIANJEN



VACĂ



PORC



PISICĂ




CÂINE



MUSCĂ




CAL



LEBĂDĂ




COCOȘ




OAIE



CAPRĂ



CURCAN



Profesor: Claudia Ionescu

Școala Gimnazială Nr. 4 "Elena Donici Cantacuzino", Pucioasa

Cluster: Dâmbovița



Aria de intervenție: Comprehensiune

Păianjenul cel harnic

de Eric Carle

Repovestire după imagini


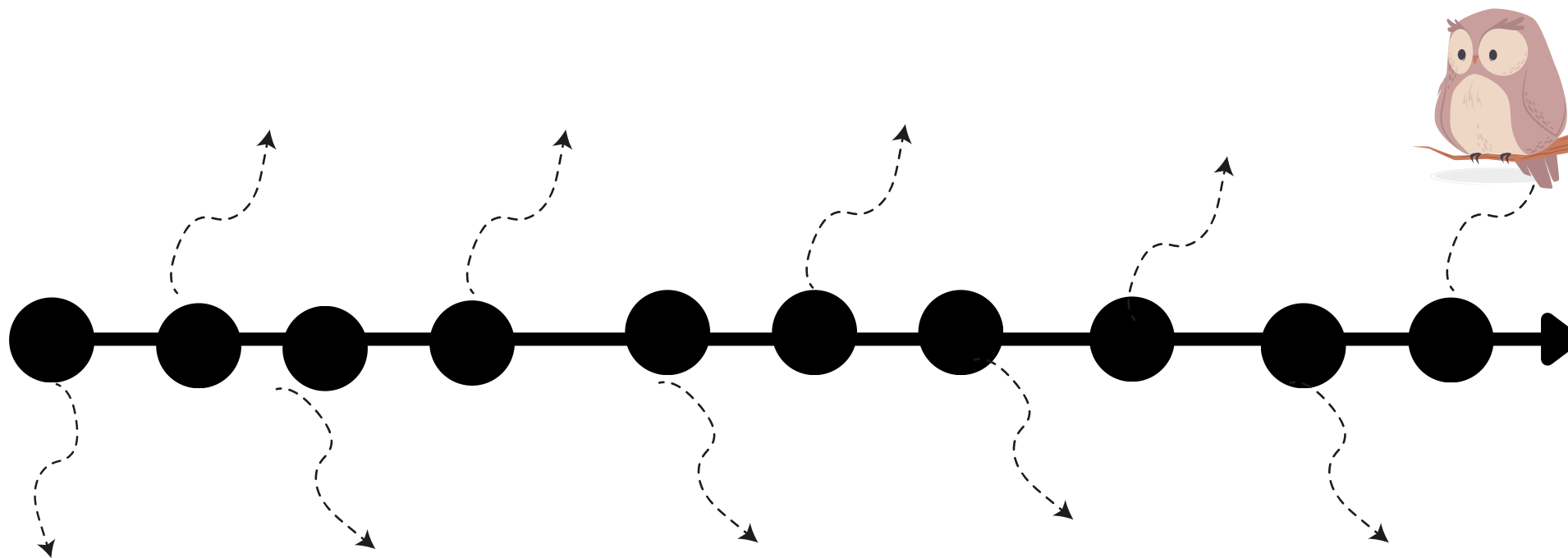
Ordonează cărțile de joc alăturate, apoi repovestește cu ajutorul lor.



PAIANJENUL CEL HARNIC

de Eric Carle

Axa principalelor evenimente



Profesor: Mițiu Lavinia Carmen

Școala: Grădinița cu Program Prolungit „Floare de colț”, Brad







Cluster: Hd-Brad

Aria de intervenție: Comprehensiune

PAIANJENUL CEL HARNIC


de Eric Carle

- Denumește imaginile.
- Desparte în silabe cuvintele sugerate de imagini.
- Încercuiește litera corespunzătoare sunetului inițial al cuvintelor sugerate de imagini.



Sunetul și Litera P

Decupează imaginile alăturate și lipește-le la locul potrivit.



la început

la sfârșit

Profesor: Claudia Ionescu

Scoala Gimnazială Nr. 4 "Elena Donici Cantacuzino", Pucioasa

Clasă: Dâmbovița

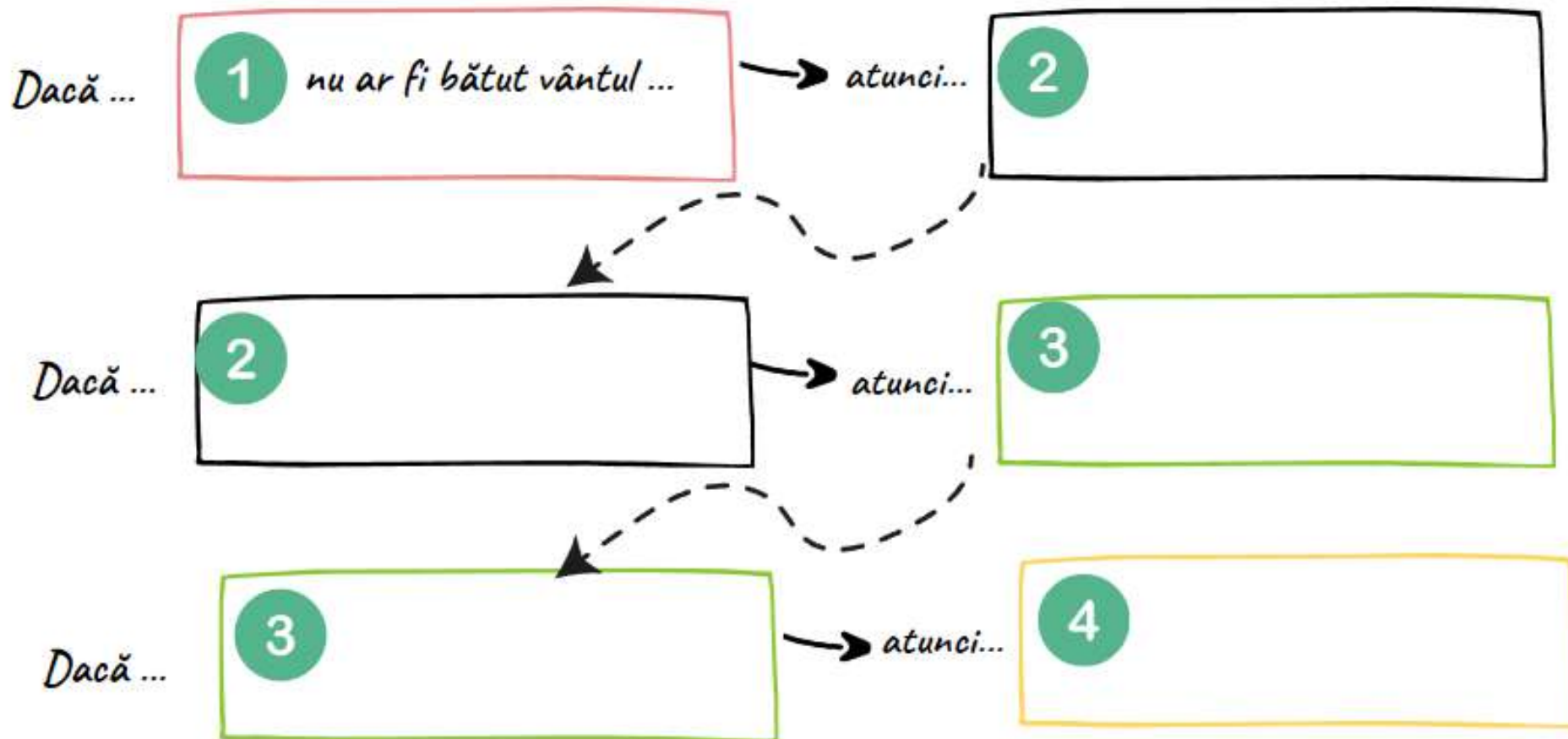
Aria de intervenție: Conștientizare fonemică

Păianjenul cel harnic

de Eric Carle

CAUZE

EFECTE



Profesor: Claudia Ionescu


Școala Gimnazială Nr. 4 "Elena Donici Cantacuzino", Pucioasa

Cluster: Dâmbovița

Aria de intervenție: Comprehensiune

Păianjenul cel harnic

de Eric Carle



Cauză și efecte

Ce s-ar fi întâmplat dacă păianjenul nu ar fi fost harnic? Găsește cât mai multe răspunsuri (efecte) și realizează desene potrivite în casetele date.

CAUZĂ:

Dacă păianjenul nu ar fi fost harnic...



EFFECT:

EFFECT:

EFFECT:


Păianjenul cel harnic

de Eric Carle



Joc de explorare

Observă imaginea. Discută cu un coleg pe baza cerințelor de mai jos.

 Văd...

 O întrebare care îmi vine în minte...

 O posibilă explicație este că ...

 Am această explicație pentru că...

Mentor: Claudia Ionescu

Scoala Gimnazială Nr. 4 "Elena Doamna Cantacuzino", Pucioasa

Cluster: Dâmbovița

Aria de intervenție: Comprehensiune

Exploring Game - Thinking routines was developed by Project Zero, a research center at the Harvard Graduate School of Education

Păianjenul cel harnic

de Eric Carle

Culoare, Simbol, Imagine

Asociază textului "Păianjenul cel harnic", de Eric Carle o culoare, un simbol, o imagine. Desenează, apoi explică.

O culoare... 

Un simbol... 

O imagine ... 

Profesor: Claudia Ionescu

Scoala Gimnazială Nr. 4 "Elena Donici Cantacuzino", Pucioasa

Cluster: Dâmbovița

Aria de intervenție: Comprehensiune

Exploring Game - Thinking routines was developed by Project Zero, a research center at the Harvard Graduate School of Education.





Păianjenul cel harnic

de Eric Carle



Asocieri

Repovestește și realizează asocieri, după model. Ce desenezi în caseta liberă?



Păianjenul cel harnic

de Eric Carle



Zarul cu sunete

Dă cu zarul. Găsește cuvinte care încep cu sunetul corespunzător literei indicate de zar (dacă litera e scrisă cu negru) și cuvinte care se termină cu sunetul corespunzător literei indicate de zar (dacă litera e scrisă cu roșu). Poți lucra cu un coleg. La fiecare aruncare cu zarul, denumește doar o imagine. Taie cu un creion imaginea și continuă jocul.



Păianjenul cel harnic

de Eric Carle




Bancă de cuvinte

Decupează imaginile de mai jos și lipește-le la pânza potrivită.

1 silabă



2 silabe



3 silabe



Profesor: Claudia Ionescu

Școala Gimnazială Nr. 4 "Elena Donici Cantacuzino", Pucioasa

Cluster: Dâmbovița

Arla de intervenție: Conștientizarea fonologică

PĂIANJENUL CEL HARNIC

de Eric Carle

Desparte în silabe animalele-personaje din poveste.
Decupează-le și lipește-le în tabelul de mai jos.



1 SILABĂ



2 SILABE



3 SILABE

Profesor: Lungu Nina-Cătălina
Grădinița cu Program Prelungit nr.39 Galați
Cluster: Galați
Aria de intervenție: Conștientizare fonologică

Păianjenul cel harnic

de Eric Carle




Profesor: Lungu Nina-Cătălina
Grădinița cu Program Prolungit nr.39 Galați
Cluster: Galați
Aria de intervenție: Conștientizare fonologică

Paianjenul cel harnic

de Eric Carle

- Zar initiator de conversatii



Profesor: Truică Aurelia
Școala: GPN "Ion Creangă", Balș
Cluster: Olt
Aria de intervenție: Comprehensiune

Păianjenul cel harnic

de Eric Carle



Desen pas cu pas

Desenează după model:

①



②



③




④




⑤




①



②



③



④



⑤



Profesor: Claudia Ionescu

Școala Gimnazială Nr. 4 "Elena Donici Cantacuzino", Pucioasa

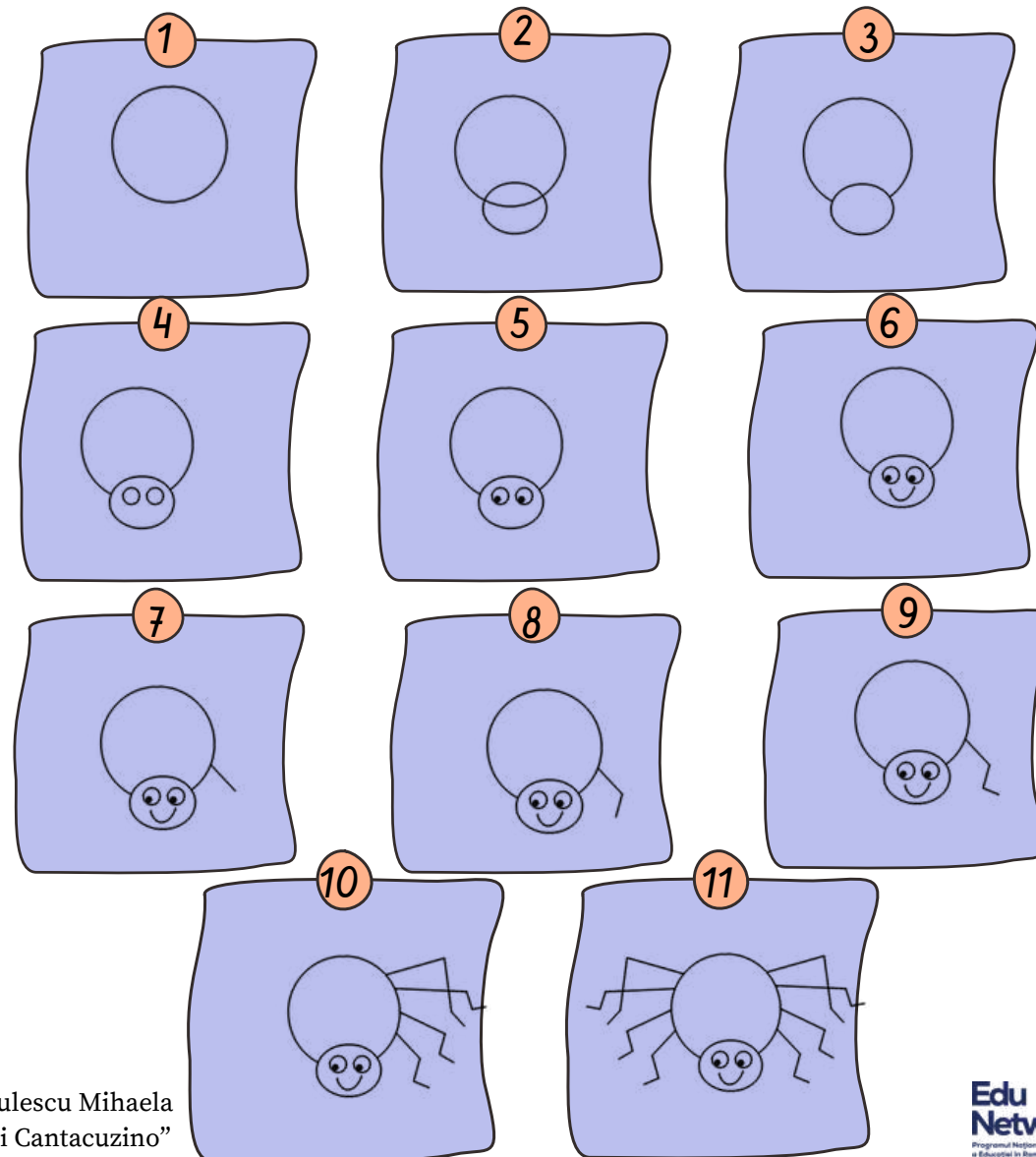
Cluster: Dâmbovița

Arla de Intervenție: Comprehensiune

Păianjenul cel harnic de Eric Carle



DESEN PAS CU PAS



Profesori: Butoi-Jianu Iuliana și Mărculescu Mihaela
Școala Gimnazială NR. 4 „Elena Donici Cantacuzino”
Cluster: Dâmbovița
Aria de intervenție: Comprehensiune

Păianjenul cel harnic

de Eric Carle



Cărți de joc

- Decupează cartonașele, apoi așază-le în ordinea intervenției animalelor în textul audiat.
- Scrie numărul potrivit în cerceuț.



Profesori: Butoi-Jianu Iuliana și Mărculescu Mihaela
Școala Gimnazială NR. 4 „Elena Donici Cantacuzino”, Pucioasa
Cluster: Dâmbovița
Aria de intervenție: Comprehensiune

Păianjenul cel harnic de Eric Carle

Harta spațiului imaginar

Păianjenul acceptă propunerea unuia dintre personaje.

Completează desenul pentru a reda locul unde se petrece noua aventură.

