

## REZUMAT

---

„Când Elmer îi aude pe elefanți plângându-se că afară este prea frig, îi ia cu el la o plimbare într-un loc și mai friguros, doar ca să le arate cât de bine se pot distra iarna!”

Sursa: libris.ro

## *Elmer în zăpadă* de David McKee

## INFORMAȚII DESPRE CARTE

- Autor: David McKee
- Editura: Pandora
- Vârstă: 3-7 ani
- Tip text: ficțiune
- Vocabular: elefant, direcție, abrupt, gâfâie, înghețat, groază, bulgări, sloi de gheață etc.

## ACTIVITĂȚI DE ÎNVĂȚARE

---

### Activități prelectură

Văd.../ Cred.../ Mă întreb...

### Activități în timpul primei audieri a textului

Predicții

### Activități în timpul audierilor repetate

Carduri/cărți de joc și fișe pentru:

Conștientizare fonologică și fonemică

Decodare și fonetică

Vocabular

Axa principalelor evenimente

Harta spațiului imaginar

Desen pas cu pas



# Elmer în zăpadă

de David McKee

Văd.... Cred că... Mă întreb....



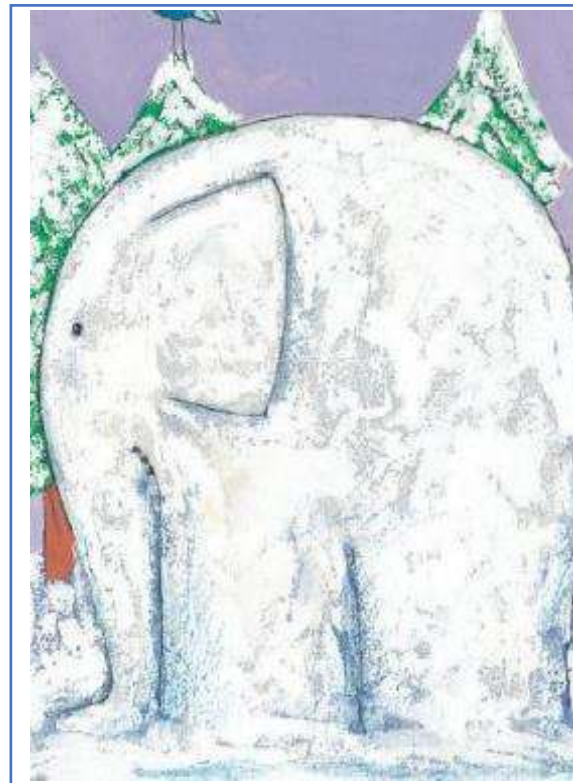
Ce vezi în imagine?



La ce te gândești?



Ce te întrebi când vezi imaginea?



**Profesor:** Vicol Daniela

**Grădinița** cu program prelungit nr. 39

**Cluster:** Galați

**Aria de intervenție:** Comprehensiune

**The Thinking routines were developed by Project Zero, a research center at the Harvard Graduate School of Education**


# Elmer în zăpadă

de David McKee



## Axa principalelor evenimente

- Decupează jetoanele cu imagini din povestea Elmer în zăpadă.
- Mergi pe urmele lui Elmer și lipește jetoanele în ordinea desfășurării evenimentelor.



The image shows a sequence of black paw prints leading from the top left towards the bottom right, indicating the path of Elmer. The path is surrounded by five empty rounded rectangular boxes for pasting cutouts.


**Profesor:** Vicol Daniela  
**Grădinița** cu program prelungit nr. 39  
**Cluster:** Galați  
**Aria de intervenție:** Comprehensiune

# Elmer în zăpadă

de David McKee

## Axa principalelor evenimente

Jetoane pentru axa principalelor evenimente.







**Profesor:** Vicol Daniela  
**Grădinița** cu program prelungit nr. 39  
**Cluster:** Galați  
**Aria de intervenție:** Comprehensiune

# ELMER în zăpadă

David McKee

- Decupează imaginile și lipește-le pe caiet în ordinea desfășurării acțiunilor. Repovestește textul.



**Profesor:** Predoi Mihaela

**Școala:** Gimnazială "Mihai Viteazul", Târgoviște

**Cluster:** Dâmbovița

**Aria de intervenție:** Comprehensiune

# Elmer în zăpadă

de David McKee



## Harta spațiului imaginar

În drumul lor spre vârful muntelui, Elmer și prietenii lui au trecut printr-o pădure verde de brazi. Imaginează-ți și spune ce viețuitoare crezi că se ascund în spatele brazilor înalți.



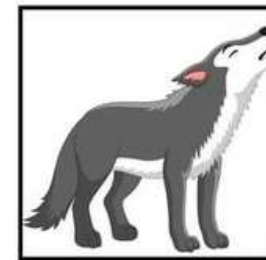


**Profesor:** Vicol Daniela  
**Grădinița** cu program prelungit nr. 39  
**Cluster:** Galați  
**Aria de intervenție:** Comprehensiune

# Elmer în zăpadă

de David McKee

## Harta spațiului imaginar

Decupează acele animale care crezi că se ascund în spatele spatele brazilor înalți.



**Profesor:** Vicol Daniela  
**Grădinița** cu program prelungit nr. 39  
**Cluster:** Galați  
**Aria de intervenție:** Comprehensiune


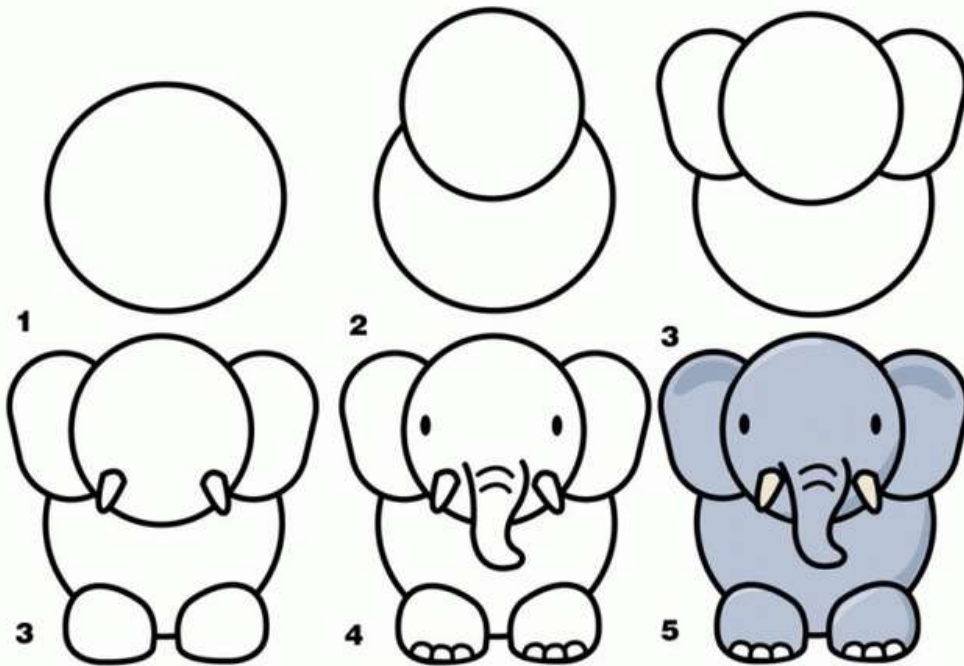
# Elmer în zăpadă

de David McKee



## Desen pas cu pas

- Urmărește pas cu pas desenele din stânga paginii.
- Desenează și tu un elefant în chenarul albastru.



**Profesor:** Vicol Daniela

**Grădinița** cu program prelungit nr. 39

**Cluster:** Galați

**Aria de intervenție:** Comprehensiune


**Sursa:** [www.ActivityVillage.co.uk](http://www.ActivityVillage.co.uk)-Keeping Kids Busy



# Elmer în zăpadă

de David Mckee

1. Numește povestea în care ai întâlnit acest personaj.
2. Trasează conturul literelor punctate pentru a afla numele personajului.
3. Colorează personajul.



E L M E R

**Profesor:** Tudor Livia Constanța

**Grădinița:** G.P.N. nr. 1, Balș

**Cluster:** Olt

**Aria de intervenție:** Vocabular, Decodare și fonetică