

REZUMAT

"Scrisă de Taro Gomi, în urmă cu 33 de ani, această poveste simplă este perfectă pentru copiii cărora le este teamă de dentist. Crocodilului îi este teamă de dentist. Dar are un dinte bolnav și nu poate sta așa. Ce va face crocodilul? Dentistului îi este teamă de crocodil. Dar trebuie să-i trateze dintele bolnav. Ce va face dentistul?"

Taro Gomi A fost răsplătit în 1989 cu premiul pentru ilustrație la Târgul de Carte pentru Copii de la Bologna."

Sursa: carturesti.ro

Crocodilul și dentistul de Taro Gomi

INFORMAȚII DESPRE CARTE

- Autor: Taro Gomi
- Editura: Portocala albastră
- Vârstă: 3-6 ani
- Tip text: ficțiune
- Vocabular: dentist, crocodil, cabinet stomatologic, periută, pastă, etc.

ACTIVITĂȚI DE ÎNVĂȚARE

Activități prelectură

- Văd.../Cred .../Mă întreb...
- Credeam că...Acum cred...
- Desenează coperta

Activități în timpul primei audieri a textului

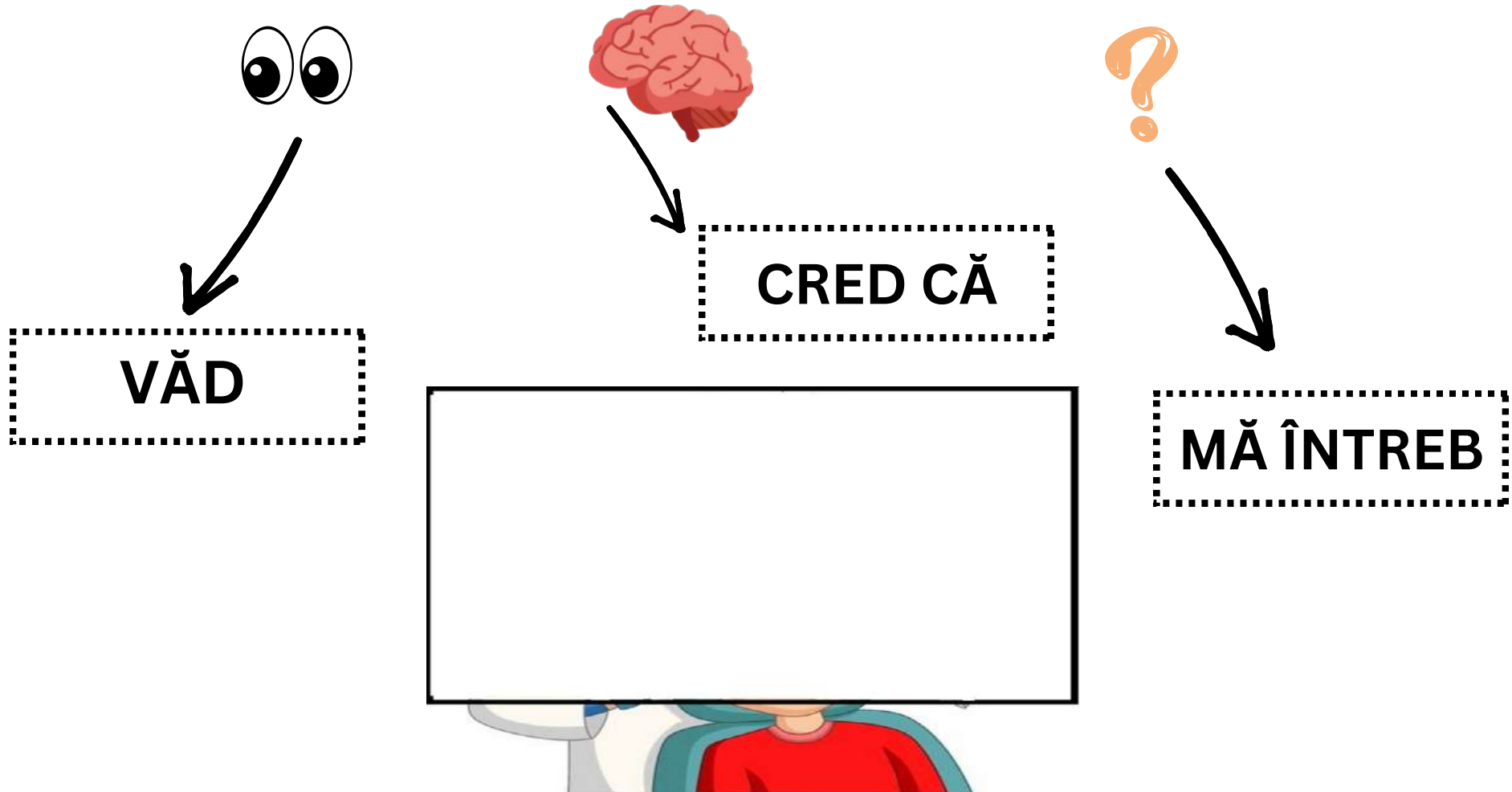
- Predicții

Activități în timpul lecturii repetate

- Harta textului
- Axa principalelor evenimente
- Explozia stelară
- Brainstorming vizual
- Brainstorming
- Harta spațiului imaginar

CROCODILUL ȘI DENTISTUL

DE TARO GOMI



Profesor: Enăchescu Cătălina Alexandra

Școala: Grădinița cu Program Normal Nr. 1, Balș

Cluster: Olt

Aria de intervenție: Comprehensiune

The See Think Wonder thinking routines was developed by Project Zero, a research center at the Harvard Graduate School of Education.

CROCODILUL ȘI DENTISTUL

DE TARO GOMI



CE VEZI...?



CE CREZI...?



CE TE ÎNTREBI...?



Profesor: Kiss Elena

Școala: Liceul Tehnologic „Retezat” Uricani

Cluster: Hunedoara – Valea Jiului

Aria de intervenție: Comprehensiune

The See Think Wonder thinking routines was developed by Project Zero, a research center at the Harvard Graduate School of Education.

CROCODILUL ȘI DENTISTUL

DE TARO GOMI


Privește imaginea de mai jos.

Spune ce vezi, ce crezi că reprezintă și ce te întrebă.

Văd...

Cred că...

Mă întreb...



Profesor: Burducea Ioana Roxana

Școala: GPP Nr.1 Buzău

Cluster: Buzău

Aria de intervenție: Comprehensiune

The See Think Wonder thinking routines was developed by Project Zero, a research center at the Harvard Graduate School of Education.

CROCODILUL ȘI DENTISTUL

DE TARO GOMI

Văd...

Cred că...

Mă întreb...



Profesor: Cuc Ramona

Școala: Grădinița cu Program Prelungit „Floare de Colț”, Brad

Cluster: HD-Brad

Aria de intervenție: Comprehensiune, Vocabular

The See Think Wonder thinking routines was developed by Project Zero, a research center at the Harvard Graduate School of Education.

CROCODILUL ȘI DENTISTUL

DE TARO GOMI

Am crezut...

Acum cred...

Mă întreb...



Profesor: Cuc Ramona

Școala: Grădinița cu Program Prelungit „Floare de Colț”, Brad

Cluster: HD-Brad

Aria de intervenție: Comprehensiune, Vocabular

The See Think Wonder thinking routines was developed by Project Zero, a research center at the Harvard Graduate School of Education.

CROCODILUL ȘI DENTISTUL

DE TARO GOMI

Privește fiecare imagine.

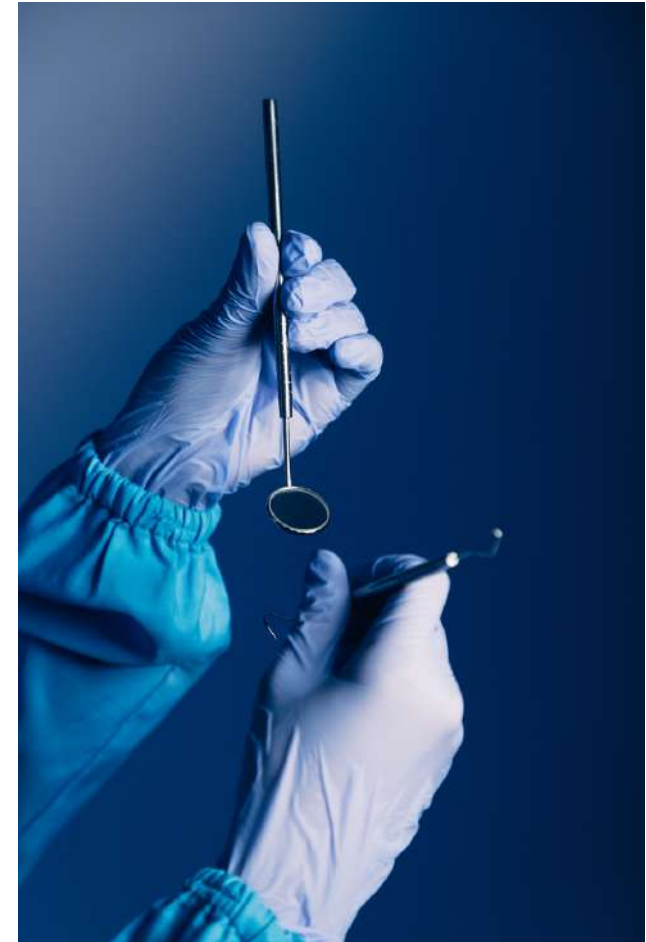
Spune ce vezi.



Profesor: Șerban Liliana
Grădinița cu Program Prelungit „Floare de colț”, Brad
Cluster: Brad-HD
Aria de intervenție: Vocabular

CROCODILUL ȘI DENTISTUL

DE TARO GOMI



Privește fiecare imagine.

Spune ce vezi.

Ce legătură există între imagini?


Profesor: Maria Văduva-Barbu

Cluster: Olt

Aria de intervenție: Comprehensiune

CROCODILUL ȘI DENTISTUL

DE TARO GOMI



Profesor: Burducea Ioana Roxana

Școala: GPP Nr.1 Buzău

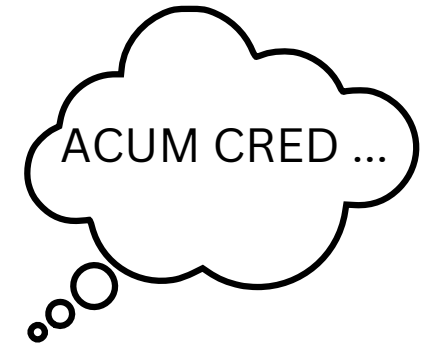
Cluster: Buzău

Aria de intervenție: Comprehensiune

The See Think Wonder thinking routines was developed by Project Zero, a research center at the Harvard Graduate School of Education.

CROCODILUL ȘI DENTISTUL

DE TARO GOMI



Profesor: Enăchescu Cătălina Alexandra

Școala: Grădinița cu Program Normal Nr. 1, Balș

Cluster: Olt



Aria de intervenție: Comprehensiune

The See Think Wonder thinking routines was developed by Project Zero, a research center at the Harvard Graduate School of Education.

CROCODILUL ȘI DENTISTUL

DE TARO GOMI

Desenează coperta poveștii,
așa cum ți-o amintești tu.



Profesor: Burducea Ioana Roxana

Școala: GPP Nr.1 Buzău

Cluster: Buzău

Aria de intervenție: Comprehensiune

CROCODILUL ȘI DENTISTUL

DE TARO GOMI

Harta textului

1. Titlul textului

2. Autor



5. Rezolvarea
problemei

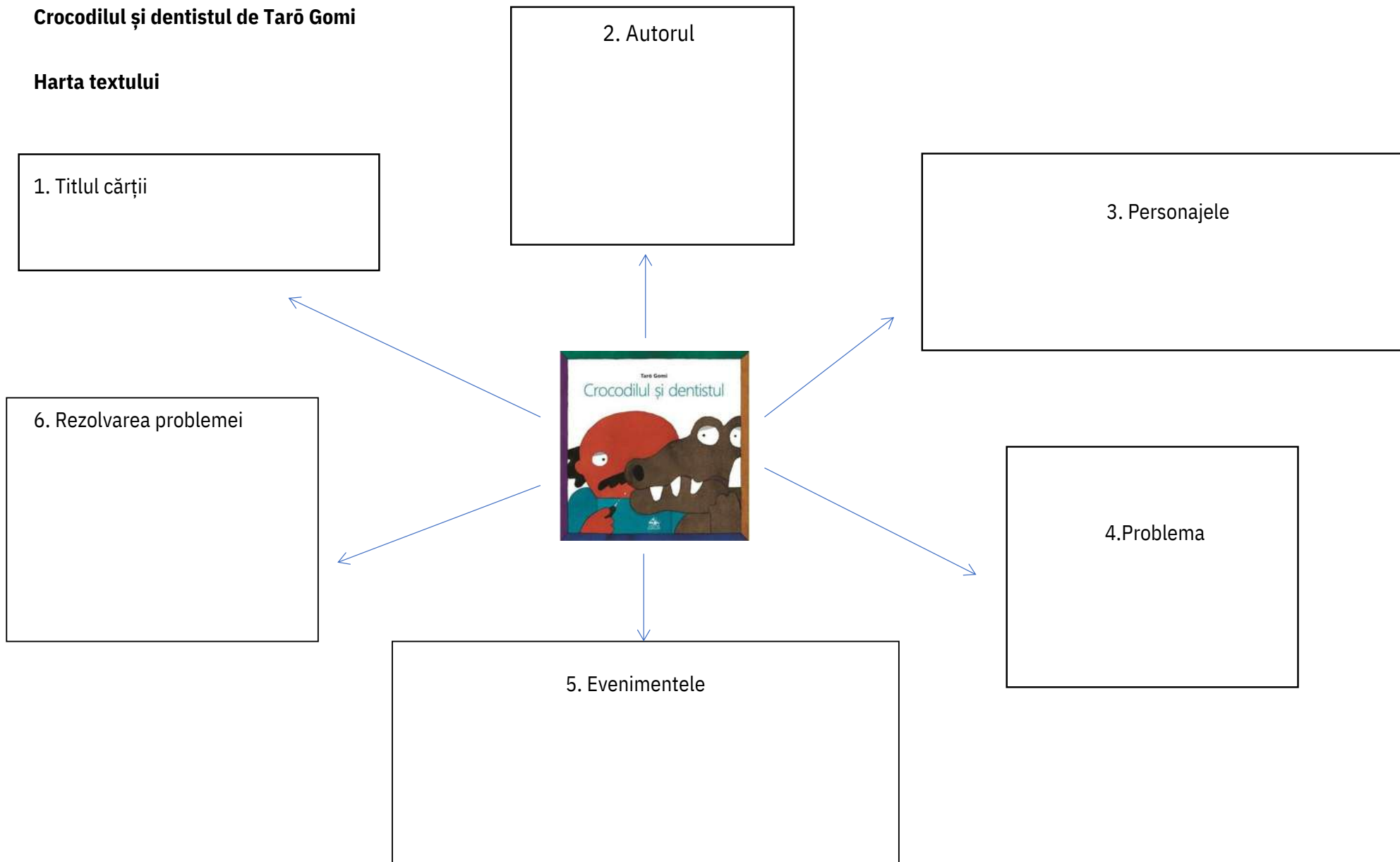
3. Personaje

4. Problema

Profesor: Maria Văduva-Barbu
Cluster: Olt
Aria de intervenție: Comprehensiune

Crocodilul și dentistul de Tarō Gomi

Harta textului



Profesor: Popițan Viorica-Adriana

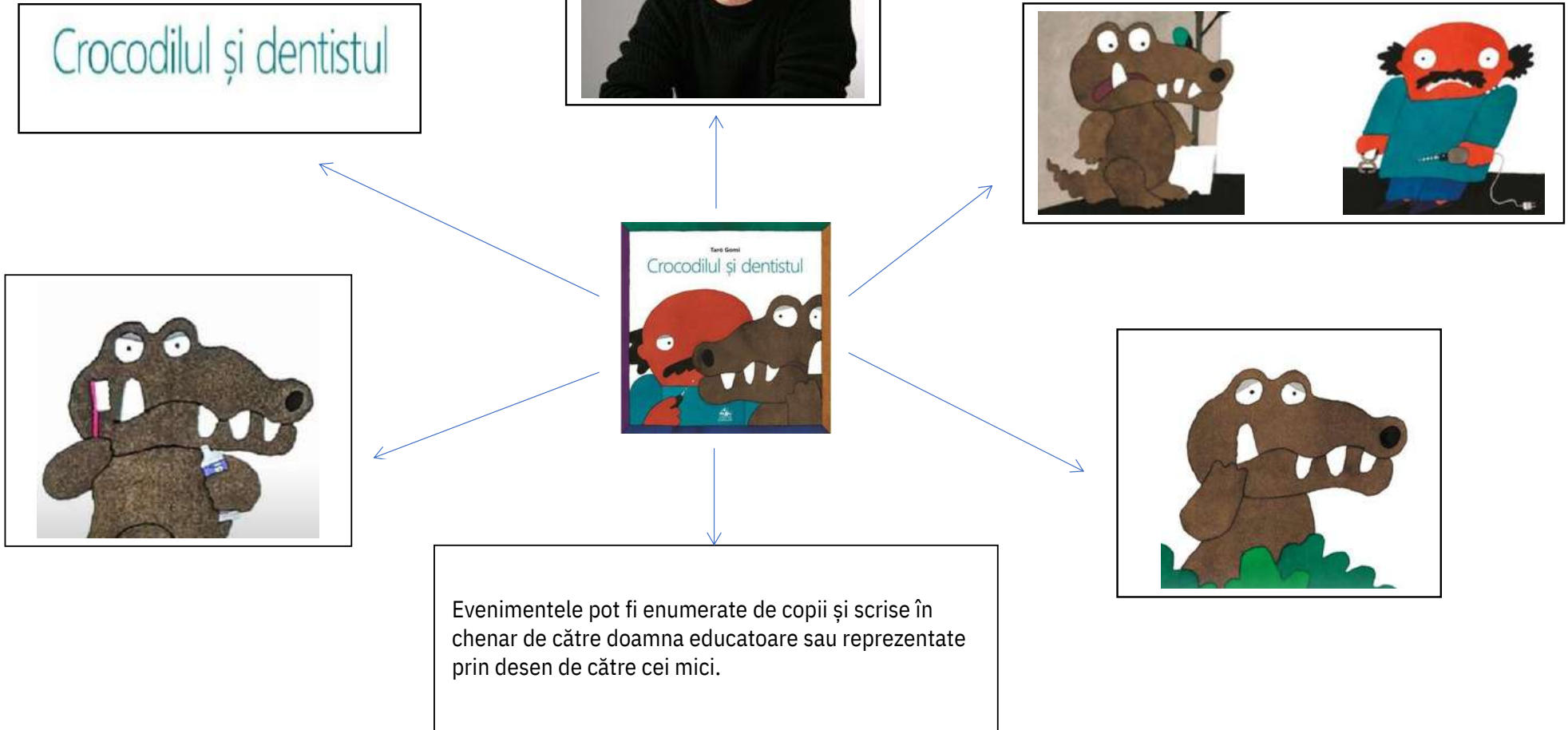
Școala: Grădinița cu Program Prolungit „Căsuța cu povești” Bistrița

Cluster: Bistrița-Năsăud

Aria de intervenție: Comprehensiune

Crocodilul și dentistul de Tarō Gomi

Harta textului



Profesor: Popițan Viorica-Adriana

Școala: Grădinița cu Program Prelungit „Căsuța cu povești” Bistrița

Cluster: Bistrița-Năsăud

Aria de intervenție: Comprehensiune

CROCODILUL ȘI DENTISTUL

DE TARO GOMI

Explozia stelară



Profesor: Cuc Ramona

Școala: Grădinița cu Program Prolungit „Floare de Colț”, Brad

Cluster: HD-Brad

Aria de intervenție: Comprehensiune

CROCODILUL ȘI DENTISTUL

DE TARO GOMI



Profesor: Ghitea Alina-Diana

Școala: Liceul Tehnologic "Retezat" Uricani, Hunedoara

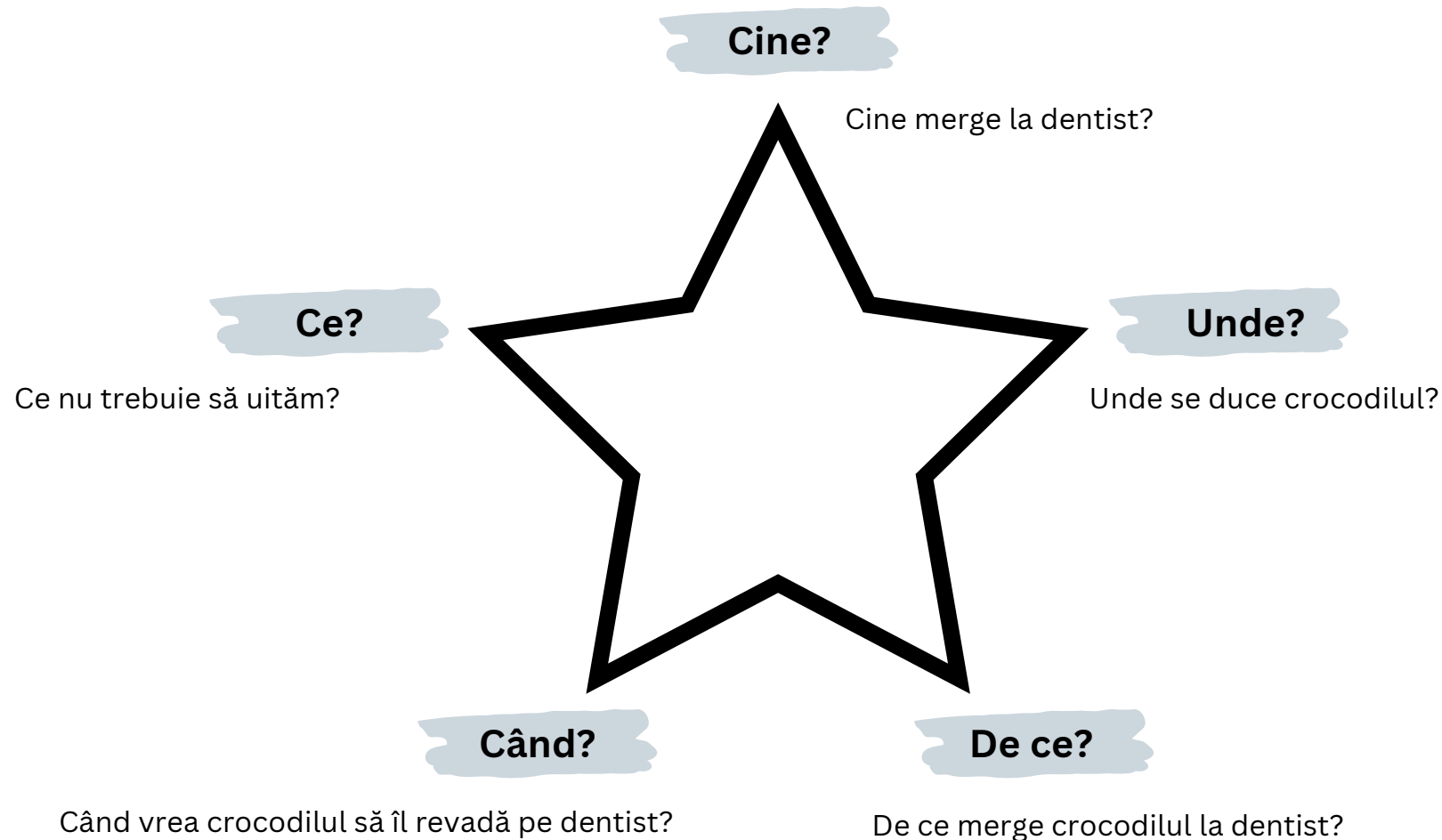
Cluster: Valea Jiului

Aria de intervenție: Comprehensiune

CROCODILUL ȘI DENTISTUL

DE TARO GOMI

Explozia stelară

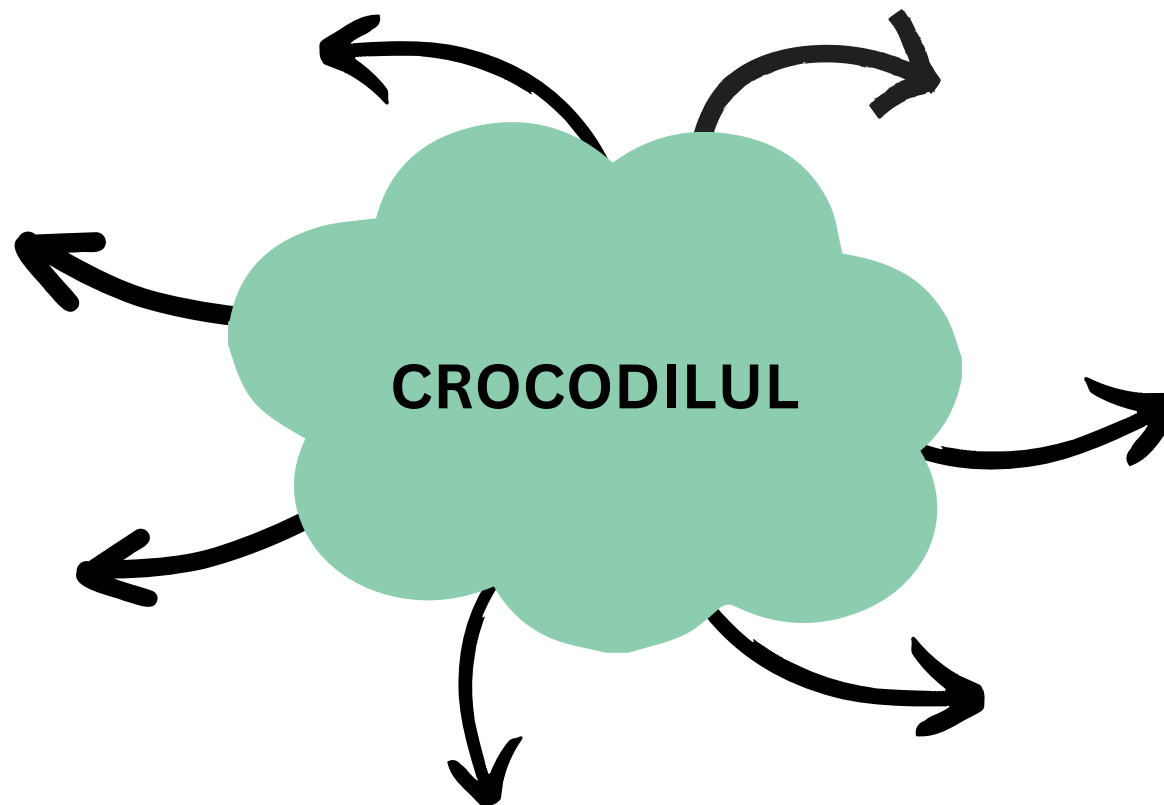


Profesor: Păun Daniela Ștefania
Cluster: Olt
Aria de intervenție: Comprehensiune

CROCODILUL ȘI DENTISTUL

DE TARO GOMI

Brainstorming



Profesor: Maria Văduva-Barbu

Cluster: Olt

Aria de intervenție: Comprehensiune

Crocodilul și dentistul

de Taro Gomi

Brainstorming vizual

Ce poate fi verde?

Desenează.

**Ce poate fi verde și este
animal?**

Desenează.

**Ce poate fi verde, este
animal și are colți
puternici?**

Desenează.

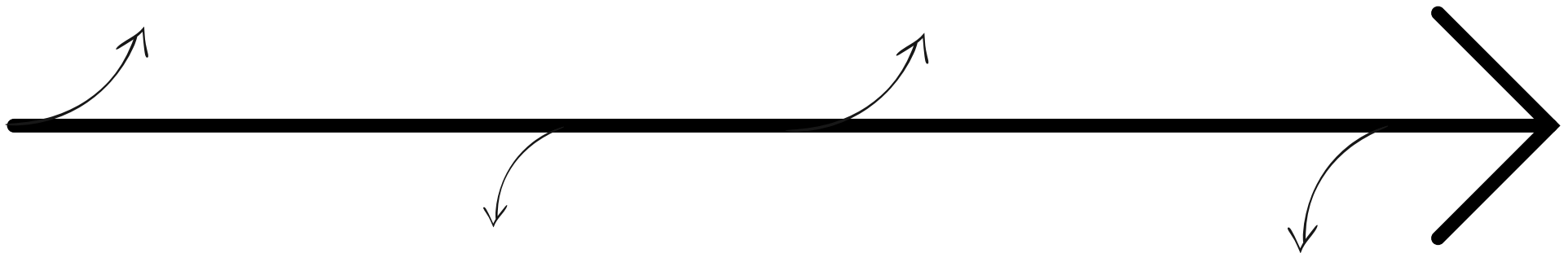
Profesor: Enache Mihaela
Școala: Grădinița nr. 1 Balș
Cluster: Olt
Aria de intervenție: Vocabular

CROCODILUL ȘI DENTISTUL

DE TARO GOMI

Axa principalelor evenimente

Așază imaginile în ordinea în care au loc evenimentele.



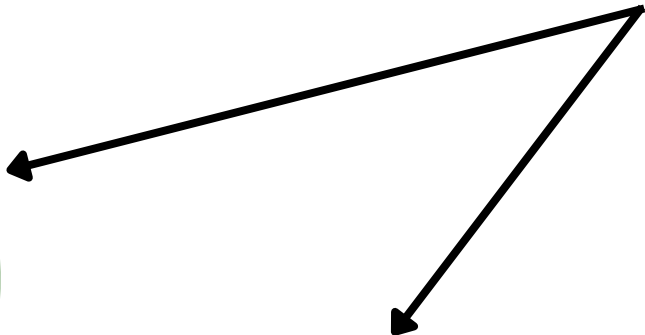

Profesor: Cuc Ramona
Școala: Grădinița cu Program Prolungit „Floare de Colț”, Brad
Cluster: HD-Brad
Aria de intervenție: Comprehensiune

CROCODILUL ȘI DENTISTUL

DE TARO GOMI

Privește imaginea. Spune cum se numește povestea!

Desenează în diagrame personajele întâlnite în poveste.



Profesor: Burducea Ioana Roxana
Școala: GPP Nr.1 Buzău
Cluster: Buzău
Aria de interventie: Comprehensiune

CROCODILUL ȘI DENTISTUL

DE TARO GOMI

Scrive câteva cuvinte care crezi că îl descriu pe doctor.

Profesor: Maria Văduva-Barbu
Cluster: Olt
Aria de intervenție: Vocabular

CROCODILUL ȘI DENTISTUL

DE TARO GOMI

Privește fiecare imagine.
Spune ce vezi.



1



2

Profesor: Burducea Ioana Roxana
Școala: GPP Nr.1 Buzău
Cluster: Buzău
Aria de intervenție: Comprehensiune

CROCODILUL ȘI DENTISTUL

DE TARO GOMI



1. Ce crezi că poate fi verde?
Desenează.

A large, empty rectangular box with a dashed black border, intended for drawing a green object.

2. Ce poate fi verde și este un animal mare?
Desenează.

A large, empty rectangular box with a dashed black border, intended for drawing a large green animal.

3. Ce poate fi verde, este animal și trăiește în apă și pe uscat?
Desenează.

A large, empty rectangular box with a dashed black border, intended for drawing a green animal that lives both in water and on land.

Profesor: Burducea Ioana Roxana

Școala: GPP Nr.1 Buzău

Cluster: Buzău

Aria de intervenție: Comprehensiune

Crocodilul și dentistul

de Taro Gomi

Desenează coperta acestei cărți, așa cum ți-o imaginezi!



Profesor: Enache Mihaela

Școala: Grădinița nr. 1 Balș

Cluster: Olt

Aria de intervenție: Comprehensiune

CROCODILUL ȘI DENTISTUL

DE TARO GOMI

Harta spațiului imaginar

Desenează cum crezi că arată cabinetul dentistului.



Profesor: Cuc Ramona

Școala: Grădinița cu Program Prolungit „Floare de Colț”, Brad


Cluster: HD-Brad

Aria de intervenție: Comprehensiune

Crocodilul și dentistul

de Taro Gomi

Ce a zis crocodilul, atunci când dentistul i-a curățat caria?
Încercuiește cu aceeași culoare literele de același fel
din bula de dialog.




Profesor: Enache Mihaela
Școala: Grădinița nr. 1 Balș
Cluster: Olt
Aria de intervenție: Decodare și fonetică

Crocodilul și dentistul

de Taro Gomi

Ajută-l pe crocodil să scrie cuvântul DENTIST.
Trasează conturul literelor punctate.



Profesor: Enache Mihaela

Școala: Grădinița nr. 1 Balș

Cluster: Olt

Aria de intervenție: Decodare și fonetică

Crocodilul și dentistul

de Taro Gomi

Ce vezi în imagine?

Colorează, folosind culori diferite, pătratele în care găsești litera C.



C	A	V	C	S	O
B	M	R	T	J	C
A	S	C	N	U	R
X	C	I	W	C	V

Profesor: Enache Mihaela

Școala: Grădinița nr. 1 Balș

Cluster: Olt

Aria de intervenție: Decodare și fonetică