



REZUMAT

"Din fericire, aceasta este o carte despre tine. Vei afla din ea povestea neobișnuită și simpatică a unui băiețel plecat spre o petrecere surpriză. Și tot din fericire, cu cartea aceasta te vei juca multă vreme, pentru că povestea ei este de neuitat, iar jocurile pe care le poți închipui cu ajutorul ei te vor face să râzi din toată inima."

Sursa: Editura Frontiera

Din fericire

de Remy Charlip

INFORMAȚII DESPRE CARTE

Autor: Remy Charlip

Ilustrator: Remy Charlip

Vârsta: 3 - 7 ani

Editură: Editura Frontiera

Tip text: ficțiune

Vocabular: căpiță, furcă, dichisită etc.

ACTIVITĂȚI DE ÎNVĂȚARE

Activități prelectură

Văd.../ Cred că.../ Mă întreb...

Credeam că.../ Acum cred.../ Mă întreb...

Desenează coperta!

Activități în timpul primei audieri a textului

Cuvinte cheie

Activități după audieri repetate

Repovestirea cu cărți de joc

Harta spațiului imaginar

Explozia stelară

Vocabular desenat


Despărțirea în silabe

Din fericire

de Remy Charlip

Văd.../ Cred că.../ Mă întreb...

Privește imaginea de mai jos. Spune ce vezi, ce crezi că reprezintă și ce te întrebi.



Profesor: Leach Ramona Maria

Grădinița cu Program Prelungit „Floare de colț”, Brad

Cluster: HD-Brad

Aria de intervenție: Vocabular

The Thinking routines were developed by Project Zero, a research center at the Harvard Graduate School of Education

Din fericire

de Remy Charlip

Am crezut că.../ Acum cred.../ Mă întreb...

Privește imaginea de mai jos. Spune ce ai crezut, ce crezi și ce te întrebă.



Profesor: Leach Ramona Maria

Grădinița cu Program Prelungit „Floare de colț”, Brad

Cluster: HD-Brad

Aria de intervenție: Vocabular

The Thinking routines were developed by Project Zero, a research center at the Harvard Graduate School of Education

Din fericire

de Remy Charlip

Desenează coperta acestei povești, așa cum ți-o imaginezi tu.



Profesor: Leach Ramona Maria

Grădinița cu Program Prelungit „Floare de colț”, Brad

Cluster: HD-Brad

Aria de intervenție: Comprehensiune




Din fericire

de Remy Charlip

Cuvinte cheie

Se prezintă copiilor cardurile cu elementele cheie din poveste. Copiii pronunță cuvântul din fiecare imagine reprezentată de card. Se vor împărți cardurile lăsând copiilor timp pentru a observa imaginea primită. Educatoarea citește povestea.

De fiecare dată când în poveste este întâlnit un element ilustrat pe card, copilul care are imaginea se va ridica și o va așeza pe masă, în fața tuturor copiilor.



Profesor: Leach Ramona Maria

Grădinița cu Program Prelungit „Floare de colț”, Brad

Cluster: HD-Brad

Aria de intervenție: Vocabular, Comprehensiune

Din fericire

de Remy Charlip

Cuvinte cheie




Profesor: Leach Ramona Maria
Grădinița cu Program Prolungit „Floare de colț”, Brad
Cluster: HD-Brad
Aria de intervenție: Comprehensiune

Din fericire

de Remy Charlip

Ordonează evenimentele din povestire în ordinea întâmplării lor.

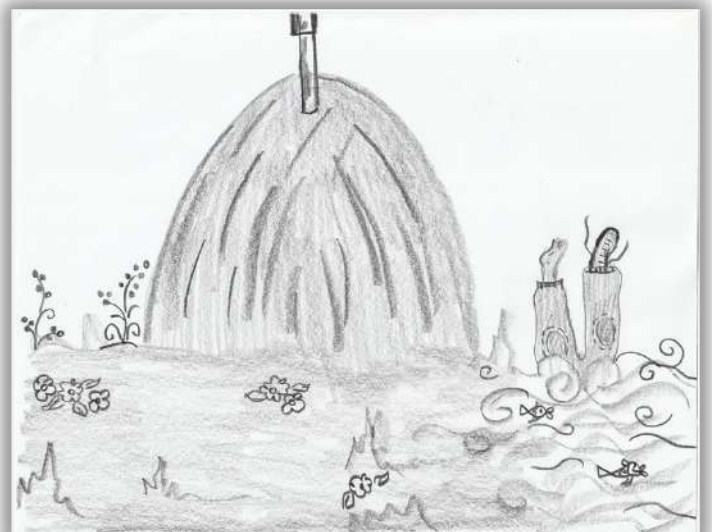


Profesor: Leach Ramona Maria
Grădinița cu Program Prelungit „Floare de colț”, Brad
Cluster: HD-Brad
Aria de intervenție: Comprehensiune

Din fericire

de Remy Charlip

Ordonează evenimentele din povestire în ordinea întâmplării lor.





Profesor: Leach Ramona Maria
Grădinița cu Program Prolungit „Floare de colț”, Brad
Cluster: HD-Brad
Aria de intervenție: Comprehensiune

Din fericire

de Remy Charlip

Ordonează evenimentele din povestire în ordinea întâmplării lor.



Profesor: Leach Ramona Maria
Grădinița cu Program Prolungit „Floare de colț”, Brad
Cluster: HD-Brad
Aria de intervenție: Comprehensiune

Din fericire

de Remy Charlip

Ordonează evenimentele din povestire în ordinea întâmplării lor.




Profesor: Leach Ramona Maria
Grădinița cu Program Prelungit „Floare de colț”, Brad
Cluster: HD-Brad
Aria de intervenție: Comprehensiune

Din fericire

de Remy Charlip

Harta spațiului imaginar

Desenează cum crezi că arată sala în care are loc petrecerea.



Profesor: Leach Ramona Maria

Grădinița cu Program Prelungit „Floare de colț”, Brad

Cluster: HD-Brad

Aria de intervenție: Comprehensiune

Din fericire

de Remy Charlip

Explozia stelară

Formulează întrebări pe baza poveștii.

Cine?

Cum?

Ce?

Când?

Unde?

Profesor: Leach Ramona Maria

Grădinița cu Program Prelungit „Floare de colț”, Brad

Cluster: HD-Brad


Aria de intervenție: Comprehensiune

Din fericire


de Remy Charlip

Vocabular desenat


Ilustrează printr-un desen cuvintele.



PARAȘUTĂ



AVION



TORT

Profesor: Leach Ramona Maria

Grădinița cu Program Prelungit „Floare de colț”, Brad

Cluster: HD-Brad

Aria de intervenție: Vocabular

Din fericire

de Remy Charlip

Privește fiecare imagine.

Spune cuvântul care o denumește.

Desparte cuvântul în silabe. Bate o dată din palme pentru fiecare silabă.

Spune câte silabe are fiecare cuvânt.



PLIC



CĂ-PI-ȚĂ



RE-CHIN



TI-GRU

Profesor: Leach Ramona Maria

Grădinița cu Program Prolungit „Floare de colț”, Brad

Cluster: HD-Brad

Aria de intervenție: Comprehensiune