



REZUMAT

„Alege ce vrei, draga mea, ceva ce-ți place ție cel mai mult. Iar eu o să-ți spun apoi povestea lucrului pe care l-ai ales.” Aflată în vizită la străbunicul ei, o fetiță găsește o colecție neobișnuită de cutii de chibrituri. În fiecare cutie se află o amintire și o poveste: un sâmbure de măsline, o agrafă, un bilet la meci, câteva litere de plumb folosite pe vremuri în tipografii și multe alte lucruri pe care străbunicul le-a adunat încă de când era copil pentru a nu-și uita satul sărac din Italia unde s-a născut, călătoria cu familia spre America și anii de greutate și lipsuri trăiți ca imigrant.”

Sursa: Libris.ro

Jurnalul din cutiile de chibrituri de Paul Fleischman

INFORMAȚII DESPRE CARTE

- Autor: Paul Fleischman
- Ilustrator: Bagram Ibatoulline
- Traducător: Florin Bican
- Vârsta: 7-10 ani
- Tip text: ficțiune
- Editura: Cartea Copiilor
- Vocabular: dușumea, jurnal, pasager, zețar, tipograf, antichități.

ACTIVITĂȚI DE ÎNVĂȚARE

Activități prelectură


Văd.../ Cred că.../ Mă întreb...
Brainstorming

Activități în timpul primei lecturi a textului

Jurnal cu dublă intrare

Activități în timpul lecturilor repetate

Cei 3 De ce?
Harta spațiului imaginar
Axa principalelor evenimente
Diagrama Venn
Harta personajului principal



Jurnalul din cutiile de chibrituri de Paul Fleischman

Văd...
Cred că...
Mă întreb...

Am crezut că...
Acum știu că...
Mă întreb...



Profesori: Liliana Mursa și Mihaela Negru

Cluster: HD - Brad

Aria de intervenție: Comprehensiune și Vocabular

The See Think Wonder thinking routines was developed by Project Zero, a research center at the Harvard Graduate School of Education.





Jurnalul din cutiile de chibrituri

de Paul Fleischman

Gândiți - discutați- împărtășiți

EU

TU

NOI

Profesori: Liliana Mursa și Mihaela Negru

Cluster: HD - Brad

Aria de intervenție: Comprehensiune și Vocabular

The See Think Wonder thinking routines was developed by Project Zero, a research center at the Harvard Graduate School of Education.



Jurnalul din cutiile de chibrituri

de Paul Fleischman





Culoare- Simbol- Imagine

CULOARE

SIMBOL

IMAGINE



Profesori: Liliana Mursa și Mihaela Negru

Cluster: HD - Brad

Aria de intervenție: Comprehensiune și Vocabular

The See Think Wonder thinking routines was developed by Project Zero, a research center at the Harvard Graduate School of Education.





Jurnalul din cutiile de chibrituri

de Paul Fleischman

Cei 3 De ce?

*De ce a contat pentru nepoată
povestea spusă de bunic?*

*De ce a fost important pentru bunic
să-și spună povestea?*

*De ce este important ca noi să știm
această poveste?*

Profesori: Liliana Mursa și Mihaela Negru

Cluster: HD - Brad

Aria de intervenție: Comprehensiune și Vocabular

The See Think Wonder thinking routines was developed by Project Zero, a research center at the Harvard Graduate School of Education.







**Edu
Networks**
Programul Național de Transformare
© EduNet în România



Jurnalul din cutiile de chibrituri

de Paul Fleischman

Jurnalul cu dublă intrare

<i>Fragmentul ales</i>	<i>În timp ce citești, notează sau desenează cuvinte cheie, gânduri, emoții, întrebări.</i>
	
	



Jurnalul din cutiile de chibrituri
de Paul Fleischman



Desenează coperta acestei cărți, așa cum ți-o imaginezi tu, după ce ai ascultat povestea.

A large, empty rectangular box with rounded corners and a double-line border, intended for drawing the book cover.

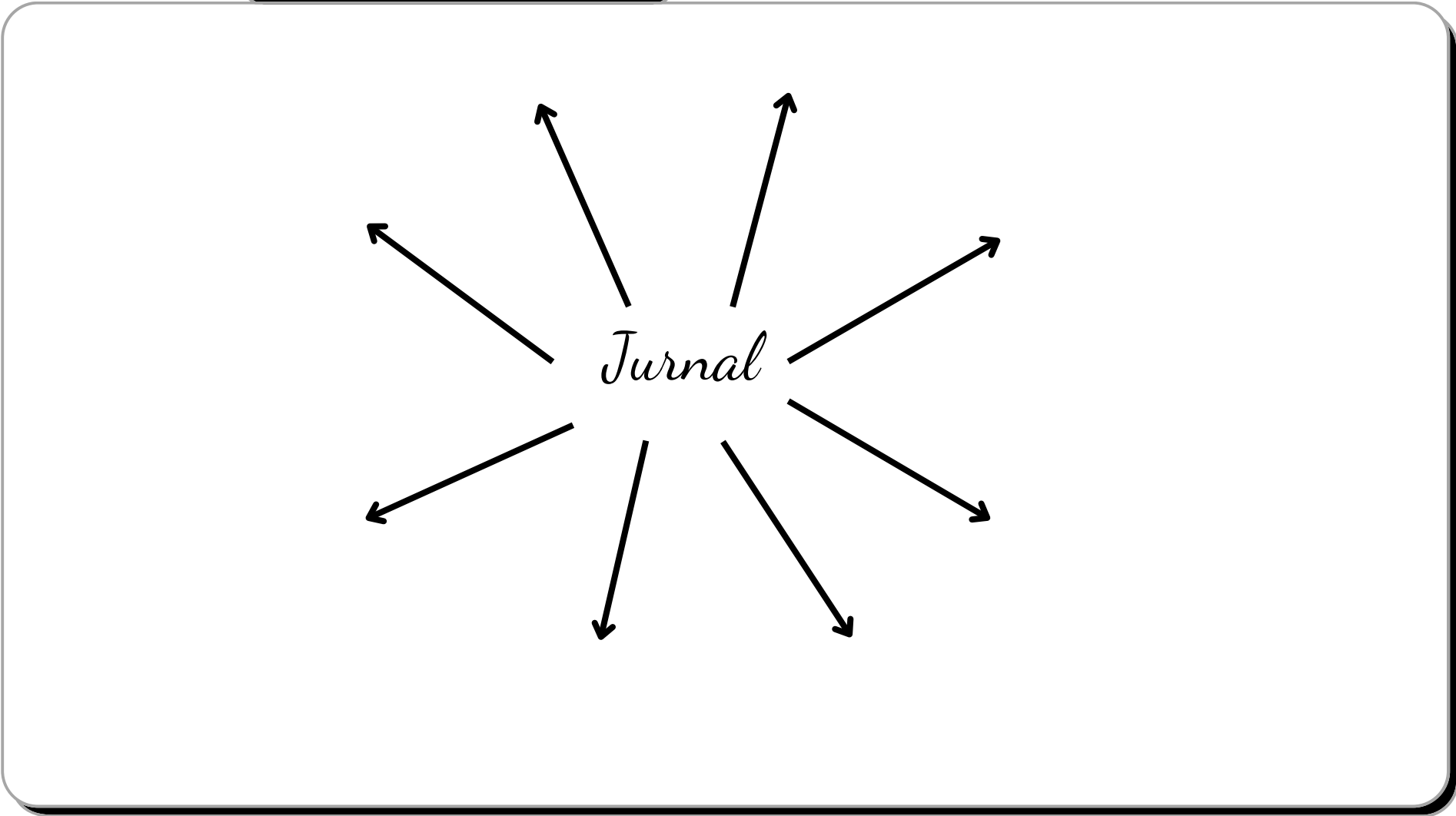




Jurnalul din cutiile de chibrituri

de Paul Fleischman

Brainstorming





Harta poveștii

Jurnalul din cutiile de chibrituri

de Paul Fleischman

1. Titlul cărții, autorul și
ilustratorul

2. Personajele

3. Cadrul

4. Problema

6. Soluția





5. Evenimente



Jurnalul din cutiile de chibrituri

de Paul Fleischman

Formulează întrebări despre conținutul textului.





Jurnalul din cutiile de chibrituri

de Paul Fleischman

Axa principalelor evenimente







Jurnalul din cutiile de chibrituri

de Paul Fleischman

Harta personajului principal și acțiunile acestuia.



Profesori: Liliana Mursa și Mihaela Negru
Cluster: HD - Brad
Aria de intervenție: Comprehensiune



Edu Networks
Programul Național de Transformare
a Educației în România





Jurnalul din cutiile de chibrituri


de Paul Fleischman

Storyboard - Scrie ce amintire reprezintă fiecare obiect din cutiile de chibrituri, desenând și un simbol.

sâmbure de măslină -
Italia

litere de plumb -
tipograf

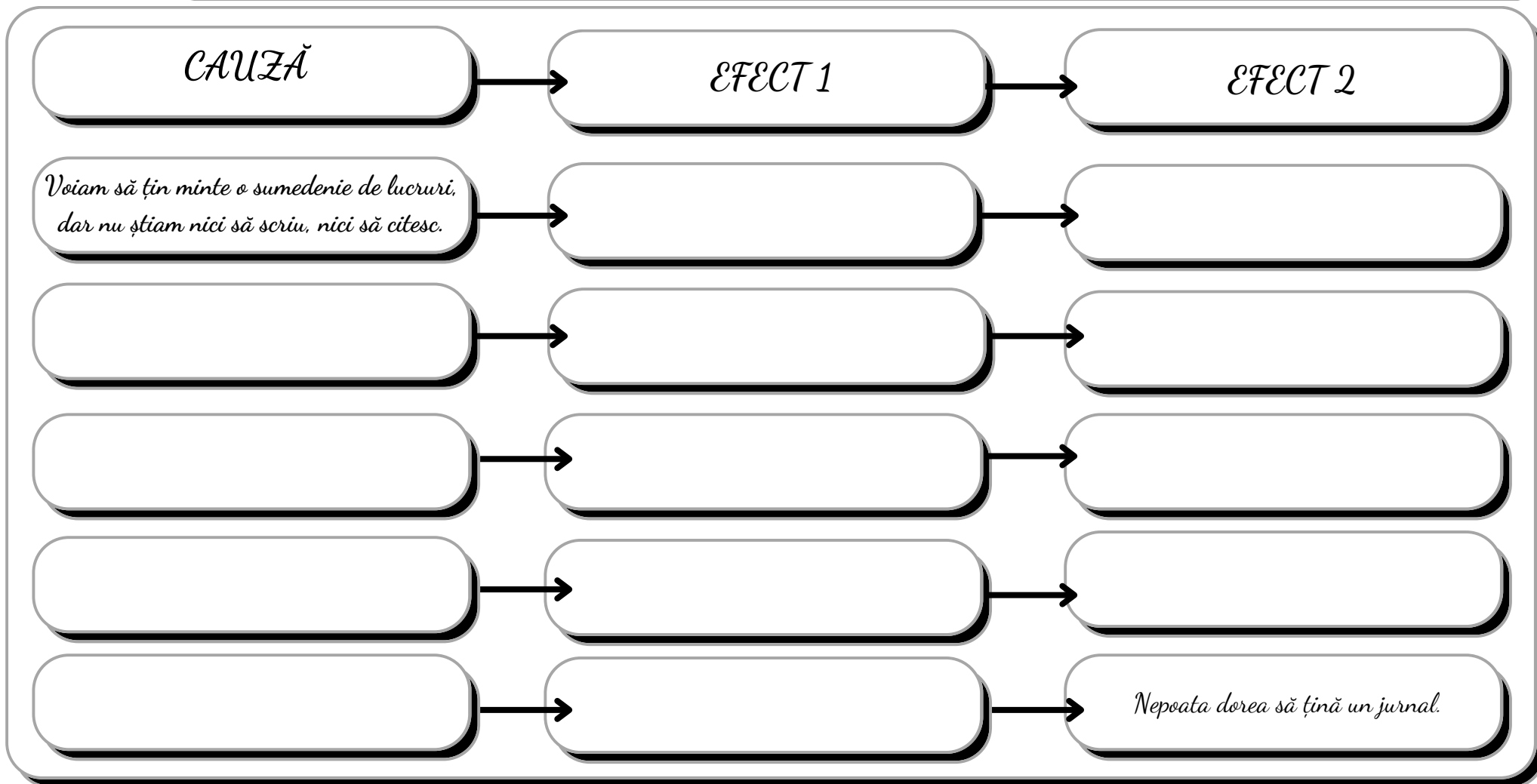




Jurnalul din cutiile de chibrituri

de Paul Fleischman

Realizează schema liniară orizontală de tip cauză- efect.





Jurnalul din cutiile de chibrituri
de Paul Fleischman

Desenarea spațiului imaginar- Desenează cum crezi că arăta jurnalul pe care îl avea băiatul învățătorului.

Profesori: Liliana Mursa și Mihaela Negru
Cluster: HD - Brad
Aria de intervenție: Comprehensiune



**Edu
Networks**
Programul Național de Transformare
a Educației în România





Jurnalul din cutiile de chibrituri

de Paul Fleischman

Desenarea spațiului imaginar- Desenează ce crezi că l-a impresionat în Napoli.

Profesori: Liliana Mursa și Mihaela Negru
Cluster: HD - Brad
Aria de intervenție: Comprehensiune



**Edu
Networks**
Programul Național de Transformare
a Școlilor în România





Jurnalul din cutiile de chibrituri

de Paul Fleischman

Scrive un text în care să prezinți ce crezi că s-a întâmplat în călătoria de 19 zile, pe mare, folosind conectorii: *Mai întâi..., Apoi..., După aceea..., Mai târziu..., În cele din urmă...*

Empty space for writing the journal entry.

Profesori: Liliana Mursa și Mihaela Negru

Cluster: HD - Brad

Aria de intervenție: Comprehensiune

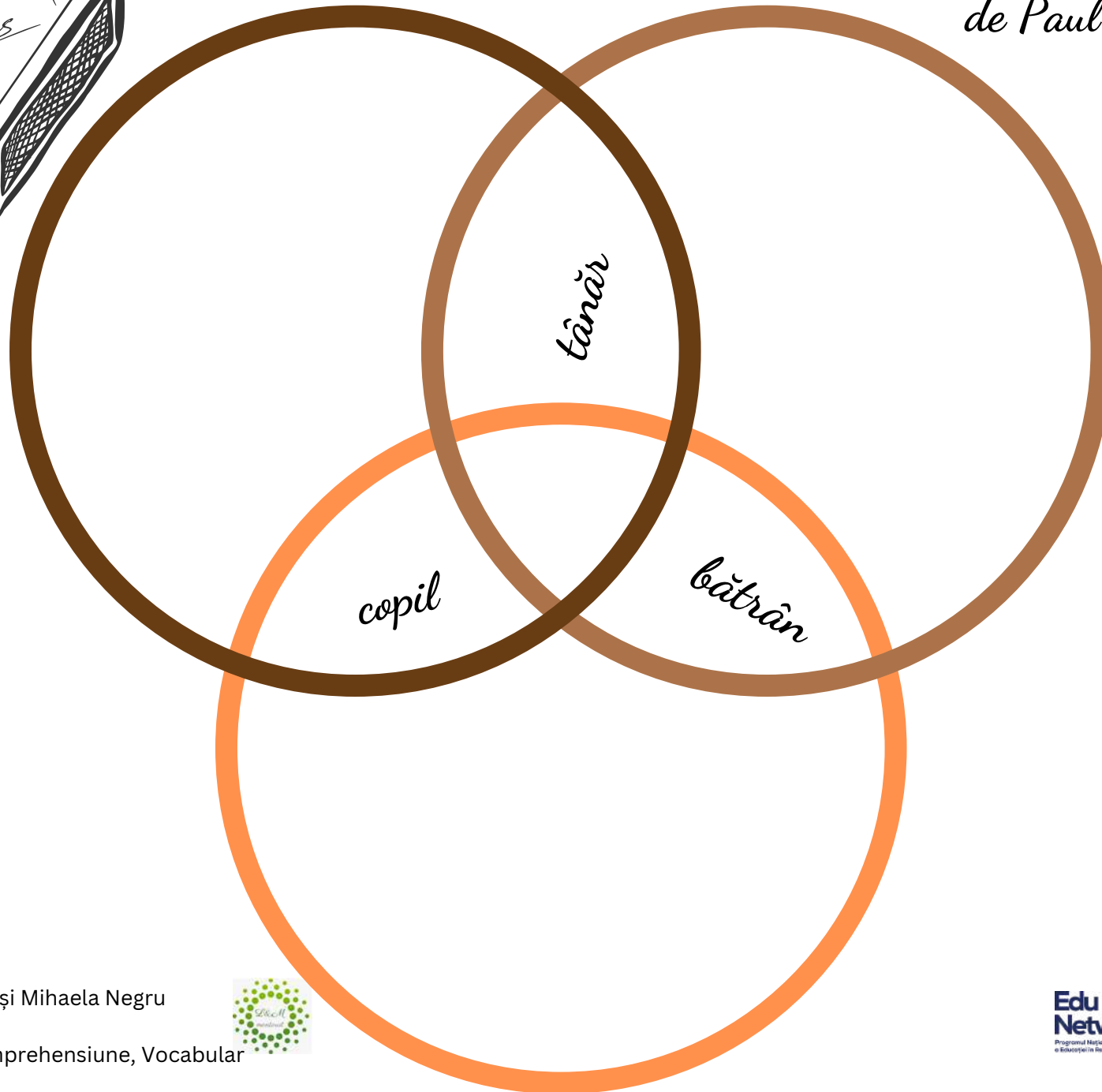


Edu Networks
Programul Național de Transformare
a Școlilor în România



Jurnalul din cutiile de chibrituri

de Paul Fleischman




Profesori: Liliana Mursa și Mihaela Negru

Cluster: HD - Brad


Aria de intervenție: Comprehensiune, Vocabular






Jurnalul din cutiile de chibrituri

de Paul Fleischman



A large, empty rectangular box with rounded corners, intended for students to write their responses to the text prompt.






Jurnalul din cutiile de chibrituri
de Paul Fleischman

*Cartea poștală- Ce crezi că a scris/desenat
băiatul pentru bunica lui.*

POSTCARD





Jurnalul din cutiile de chibrituri

de Paul Fleischman

Caută și află informații despre jurnal. (Ce este? Cine scrie? Când scrie? Ce scrie?...)



Profesori: Liliana Mursa și Mihaela Negru

Cluster: HD - Brad

Aria de intervenție: Comprehensiune, Vocabular



**Edu
Networks**
Programul Național de Transformare
a Educației în România





Jurnalul din cutiile de chibrituri

de Paul Fleischman

Știrea zilei - Caută și scrie o știre și prezint-o colegilor tăi.

<https://historia.ro/sectiune/general/jurnale-care-au-facut-istorie-575476.html>

<https://carturesti.ro/raft/jurnale-1181122>

Știre despre jurnale care au făcut istorie

Știre despre titluri de jurnale din librării

Știre despre jurnale scrise de copii

Profesori: Liliana Mursa și Mihaela Negru
Cluster: HD - Brad
Aria de intervenție: Comprehensiune și vocabular



**Edu
Networks**
Programul Național de Transformare
a Școlii în România





Relația întrebare- răspuns

Jurnalul din cutiile de chibrituri

de Paul Fleischman

ÎN TEXT

ÎN CAPUL TĂU

CHIAR ACOLO

AUTORUL ȘI TU

GÂNDEȘTE ȘI CAUȚĂ

DOAR TU

Profesori: Liliana Mursa și Mihaela Negru
Cluster: HD - Brad
Aria de intervenție: Comprehensiune



**Edu
Networks**
Programul Național de Transformare
a Școlilor în România






Jurnalul din cutiile de chibrituri
de Paul Fleischman

Citesc, deci gândesc...



<i>Întrebare</i>			
<i>Comentariu</i>			
<i>Predicție</i>			
<i>Conexiune</i>			





Jurnalul din cutiile de chibrituri

de Paul Fleischman

Interogarea autorului

Imaginează-ți că autorul textului este prezent.

Adresează- i întrebări prin care poți să afli și alte lucruri despre text.

De exemplu:

Ce reprezintă denumirea „La Luna”?



Jurnalul din cutiile de chibrituri

de Paul Fleischman



Aplic ce învăt

Redactează un afiș pentru deschiderea unui magazin de antichități, unde va fi prezentată și cartea „Jurnalul din cutiile de chibrituri, de Paul Fleischman”.

Scrie un email colegilor de clasă, pentru a-i invita la deschiderea magazinului de antichități.

Către:

Subiect:

Profesori: Liliana Mursa și Mihaela Negru

Cluster: HD - Brad

Aria de intervenție: Comprehensiune





Jurnalul din cutiile de chibrituri

de Paul Fleischman

Eseul de 5 minute- Scrie un text prin care să convingi un prieten să țină un jurnal.





Jurnalul din cutiile de chibrituri

de Paul Fleischman

Imaginează-ți povestea unui obiect din magazinul de antichități.

A large empty rounded rectangular box intended for writing the story of an object from an antique shop.

Profesori: Liliana Mursa și Mihaela Negru

Cluster: HD - Brad

Aria de intervenție: Comprehensiune





Jurnalul din cutiile de chibrituri
de Paul Fleischman

Continuă întrebările...

<p><i>Care este.....</i></p> <p>.....</p> <p>..</p> <p>.....</p> <p>.....?</p>	<p><i>Ce ai fi făcut</i></p> <p><i>dacă.....</i></p> <p>.....</p> <p>.....?</p>	<p><i>Cum ai proceda în</i></p> <p><i>situația.....</i></p> <p>.....</p> <p>.....?</p>
<p><i>Care sunt elementele care</i></p> <p><i>diferențiază</i></p> <p>.....</p> <p>.....?</p>	<p><i>Ce s-ar fi întâmplat</i></p> <p><i>dacă.....</i></p> <p>.....</p> <p>.....?</p>	<p><i>Explică cum</i></p> <p>.....</p> <p>.....</p> <p>.....?</p>





Jurnalul din cutiile de chibrituri
de Paul Fleischman

Citesc și reflectez...


OBSERV...

ÎNȚELEG...

SIMȚ...

*ÎMI
IMAGINEZ..*





Jurnalul din cutiile de chibrituri

de Paul Fleischman

Podul 3-2-1

Prelectură

3 cuvinte/enunțuri

2 întrebări

1 metaforă/comparație/analogie



După lectură

3 cuvinte/enunțuri

2 întrebări

1 metaforă/comparație/analogie

Profesori: Liliana Mursa și Mihaela Negru

Cluster: HD - Brad

Aria de intervenție: Comprehensiune și vocabular



**Edu
Networks**
Programul Național de Transformare
a Școlilor în Instituții

