



## REZUMAT

"Rozalia este adeseori nepoliticoasă. Cu toate că mama a învățat-o să spună "va rog" și "mulțumesc", ea consideră aceste cuvinte inutile. Oare ce ar putea s-o facă să-și schimbe părerea?"

Această încântătoare povestire ilustrată îl va face pe copilul dumneavoastră să se gândească la politețe. După lectură, puteți continua discuția, bazându-vă pe pagina specială de la sfârșitul cărții."

Sursa: Libris.ro

*Rozalia nu spune  
niciodată "mulțumesc"  
de Emilie la Boissiere*

## INFORMAȚII DESPRE CARTE

- Autor: Emilie la Boissiere
- Ilustrator: Manola Caprini
- Editura: ARC
- Vârsta: 3-7 ani
- Tip text: ficțiune

## ACTIVITĂȚI DE ÎNVĂȚARE

### Activități prelectură

Văd.../Cred că.../Mă întreb...

### Activități în timpul primei audieri a textului

Predicții

### Activități după audieri repetate

Harta textului

Harta spațiului imaginar

Carduri și fișe pentru:


Conștientizare fonologică și fonemică

Decodare și fonetică

Vocabular

# Rozalia nu spune niciodată „mulțumesc” de Emilie Boissiere

Văd...  
Cred că...  
Mă întreb...



**Profesor:** Iacob Sorina

**Cluster:** Olt

**Aria de intervenție:** Comprehensiune, Vocabular

**The See Think Wonder thinking routines was developed by Project Zero, a research center at the Harvard Graduate School of Education.**

# Rozalia nu spune niciodată „mulțumesc” de Emilie Boissiere

## Banca de cuvinte

Desparte în silabe și reprezintă grafic următoarele cuvinte:




ENERVATĂ



RECHIN



DELFIN




PRĂJITURI



SĂRBĂTOARE



MULȚUMESC!



SUBMARIN



SURIOARĂ



MÂNDRĂ


**Profesor:** Iacob Sorina

**Cluster:** Olt


**Aria de intervenție:** Conștientizare fonologică și fonemică

# Rozalia nu spune niciodată „mulțumesc” de Emilie Boissiere

- Identifică poziția sunetului „r” în cuvintele următoare.
- Colorează bulina corespunzătoare:



○○○



○○○



○○○



○○○



○○○



○○○

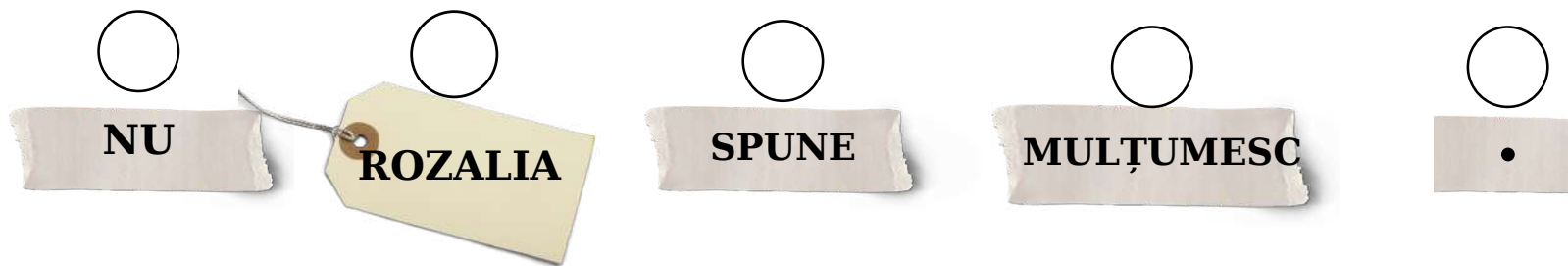

**Profesor:** Iacob Sorina

**Cluster:** Olt

**Aria de intervenție:** Conștientizare fonologică și fonemică

# Rozalia nu spune niciodată „mulțumesc” de Emilie Boissiere

ORDONEAZĂ CUVINTELE PENTRU A FORMA ENUNȚURI.



**Profesor:** Iacob Sorina


**Cluster:** Olt

**Aria de intervenție:** Conștientizare fonologică și fonemică

# Rozalia nu spune niciodată „mulțumesc” de Emilie Boissiere

GĂSEȘTE CUVINTE  
CARE SĂ RIMEZE CU  
ROZALIA:

• \_\_\_\_\_  
• \_\_\_\_\_  
• \_\_\_\_\_  
• \_\_\_\_\_  
• \_\_\_\_\_



• **RECUNOAȘTE SUNETELE DIN  
CUVÂNTUL *ROZALIA***

• **CÂTE SUNETE AI IDENTIFICAT?**

.....  
.....

• **GĂSEȘTE ALTE DOUĂ CUVINTE ÎN  
ALCĂTUIREA ACESTUI CUVÂNT:**

\_\_\_\_\_  
\_\_\_\_\_  
\_\_\_\_\_

**CREEAZĂ UN ENUNȚ ÎN CARE APROAPE  
TOATE CUVINTELE SĂ ÎNCEAPĂ CU SUNETUL  
(LITERA) R:**

\_\_\_\_\_  
\_\_\_\_\_  
\_\_\_\_\_


**Profesor:** Iacob Sorina

**Cluster:** Olt


**Aria de intervenție:** Conștientizare fonologică și fonemică, Decodare și fonetică

# Rozalia nu spune niciodată „mulțumesc” de Emilie Boissiere

Unește fiecare cuvânt cu schema corespunzătoare.



RECHIN  
PĂPUȘA  
VOLEI  
SUBMARIN  
MULȚUMESC  
PEȘTE  
PUI  
DELFIN  
PRĂJITURI  
MASĂ  
MAMA  
DESERTUL



**Profesor:** Iacob Sorina




**Cluster:** Olt

**Aria de intervenție:** Conștientizare fonologică și fonemică, Decodare și fonetică

# Rozalia nu spune niciodată „mulțumesc” de Emilie Boissiere

Sunetul și Litera R

Decupează imaginile alăturate și lipește-le la locul potrivit.



**Profesor:** Iacob Sorina  
**Cluster:** Olt  
**Aria de intervenție:** Decodare și fonetică








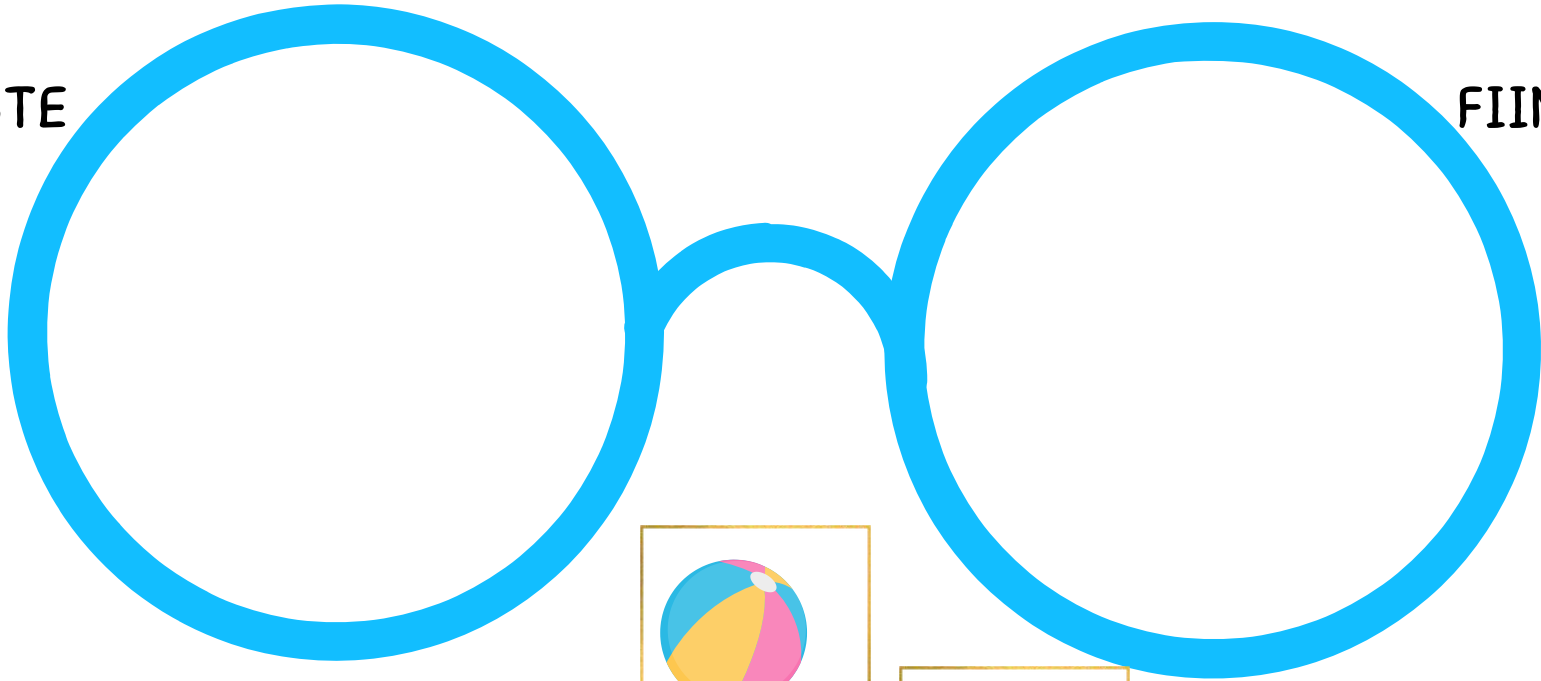
# Rozalia nu spune niciodată „mulțumesc” de Emilie Boissiere

## OCHELARII DETECTIVULUI

Găsește în poveste obiecte și ființe. Decupează imaginile. Lipește-le pe lentila potrivită.


OBIECTE

FIINȚE



**Profesor:** Iacob Sorina  
**Cluster:** Olt  
**Aria de intervenție:** Vocabular

# Rozalia nu spune niciodată „mulțumesc” de Emilie Boissiere



Explozia stelară - R.A.I. (Răspunde-Aruncă-Întreabă)

Formulează câte o întrebare pornind de la cuvintele de mai jos.  
Provoacă un alt coleg să răspundă, aruncându-i mingea.



**Profesor:** Iacob Sorina

**Cluster:** Olt

**Aria de intervenție:** Comprehensiune

# Rozalia nu spune niciodată „mulțumesc” de Emilie Boissiere


## Metoda cadranelor

Scrive cât mai multe cuvinte folosind literele învățate:

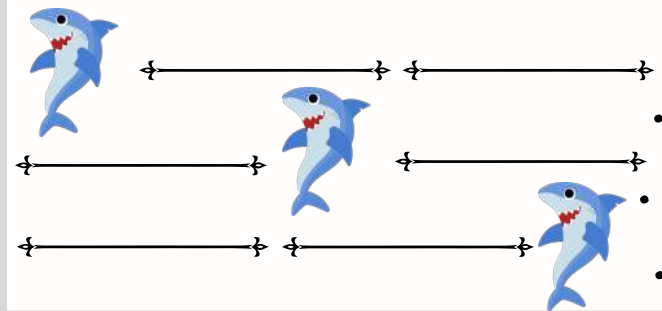
Adaugă prima literă pentru a forma cuvinte:

_ERE	_ARE
_RA	_URA
_NA	_AMA
_EN	_ARNA

Descrie personajul principal:



Formulează propoziții conform reprezentărilor următoare:



**Profesor:** Iacob Sorina

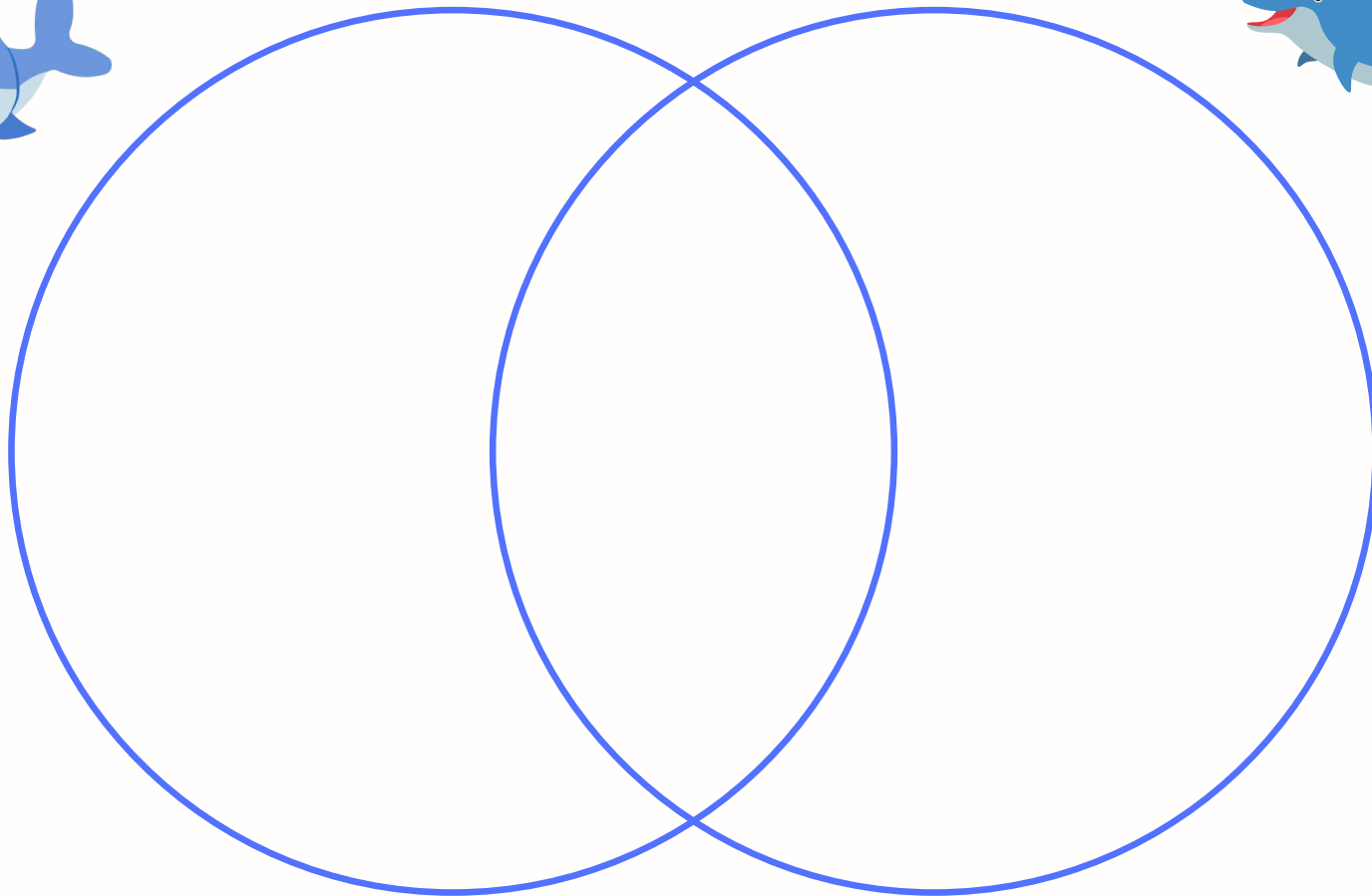


**Cluster:** Olt

**Aria de intervenție:** Comprehensiune

# Rozalia nu spune niciodată „mulțumesc” de Emilie Boissiere

## Diagrama Venn

Completează organizatorul grafic, menționând asemănările și deosebirile dintre Rozalia, puiul de rechin, și micul delfin. Folosește cuvinte sau desene sugestive.



**Profesor:** Iacob Sorina

**Cluster:** Olt

**Aria de intervenție:** Comprehensiune

# Rozalia nu spune niciodată „mulțumesc” de Emilie Boissiere

„ROZALIA ESTE O FETIȚA CARE NU  
SPUNE NICIODATĂ „MULȚUMESC”  
ȘI NICI „VĂ ROG”.






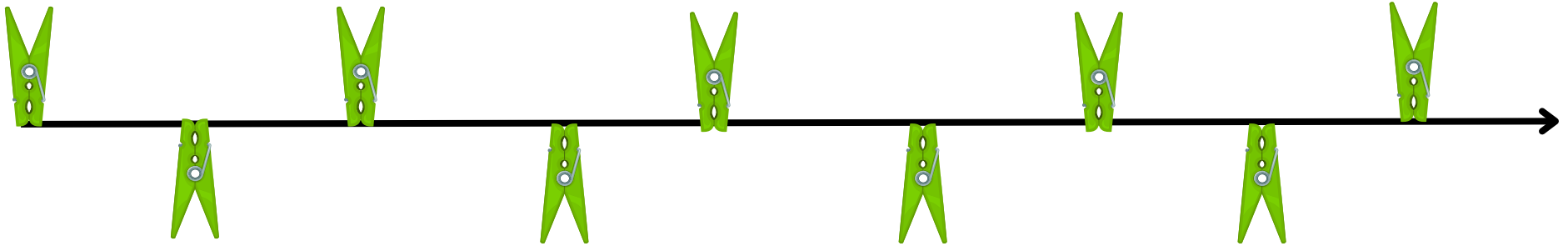
CÂND PRIETENII ÎI ARUNCĂ  
MINGEA ÎN TIMP CE JOACĂ VOLEI  
SUBMARIN, EA NU SPUNE  
„MULȚUMESC.”

Încercuiește literele învățate din  
textul alăturat.  
Realizează un desen sugestiv  
pentru fragmentul dat.

# Rozalia nu spune niciodată „mulțumesc” de Emilie Boissiere

## AXA PRINCIPALELOR EVENIMENTE

Decupează imaginile de mai jos și lipește-le pe axă în ordinea desfășurării evenimentelor din text:



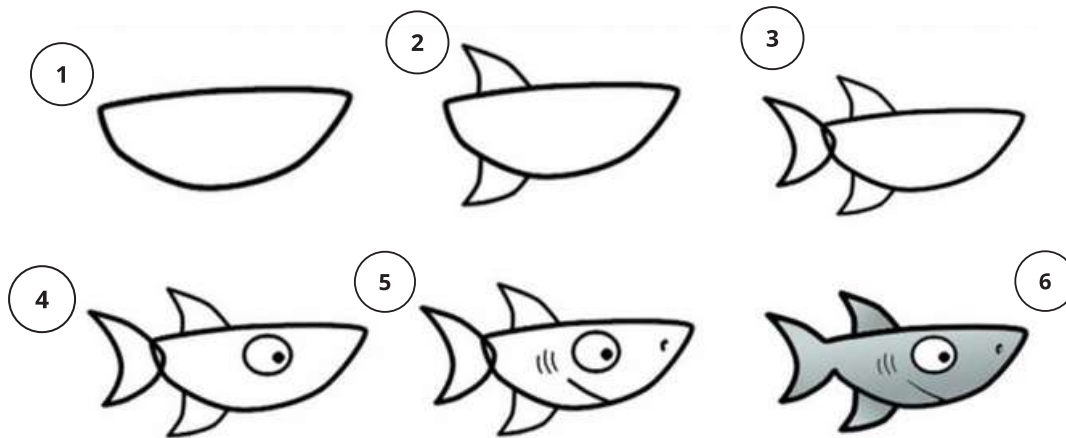
**Profesor:** Iacob Sorina

**Cluster:** Olt

**Aria de intervenție:** Comprehensiune

# Rozalia nu spune niciodată „mulțumesc” de Emilie Boissiere

## Desenul pas cu pas



Încearcă și tu să desenezi un rechin!

Lipește pe un creion desenul obținut și imaginează-ți un dialog. Joacă-te cu colegii.

**Profesor:** Iacob Sorina

**Cluster:** Olt

**Aria de intervenție:** Comprehensiune

**Sursa:** <https://ro.delachieve.com/cum-de-a-desena-un-rechin-clase-de-maestru-pentru-diferite-varste/>

# Rozalia nu spune niciodată „mulțumesc” de Emilie Boissiere

CAUZĂ ȘI EFECT

CAUZĂ

EFECT

**Dacă delfinul avea răbdare,**

**atunci...**

**Dacă...**

**atunci...**

**Dacă...**

**atunci...**


**Profesor:** Iacob Sorina

**Cluster:** Olt

**Aria de intervenție:** Comprehensiune



# Rozalia nu spune niciodată „mulțumesc” de Emilie Boissiere



RELAȚIA ÎNTREBARE-RĂSPUNS  
RIR



ÎN TEXT  
CHIAR ACOLO

ÎN CAPUL TĂU  
AUTORUL ȘI TU

GÂNDEȘTE ȘI CAUTĂ

DOAR TU

**Profesor:** Iacob Sorina  
**Cluster:** Olt  
**Aria de intervenție:** Comprehensiune