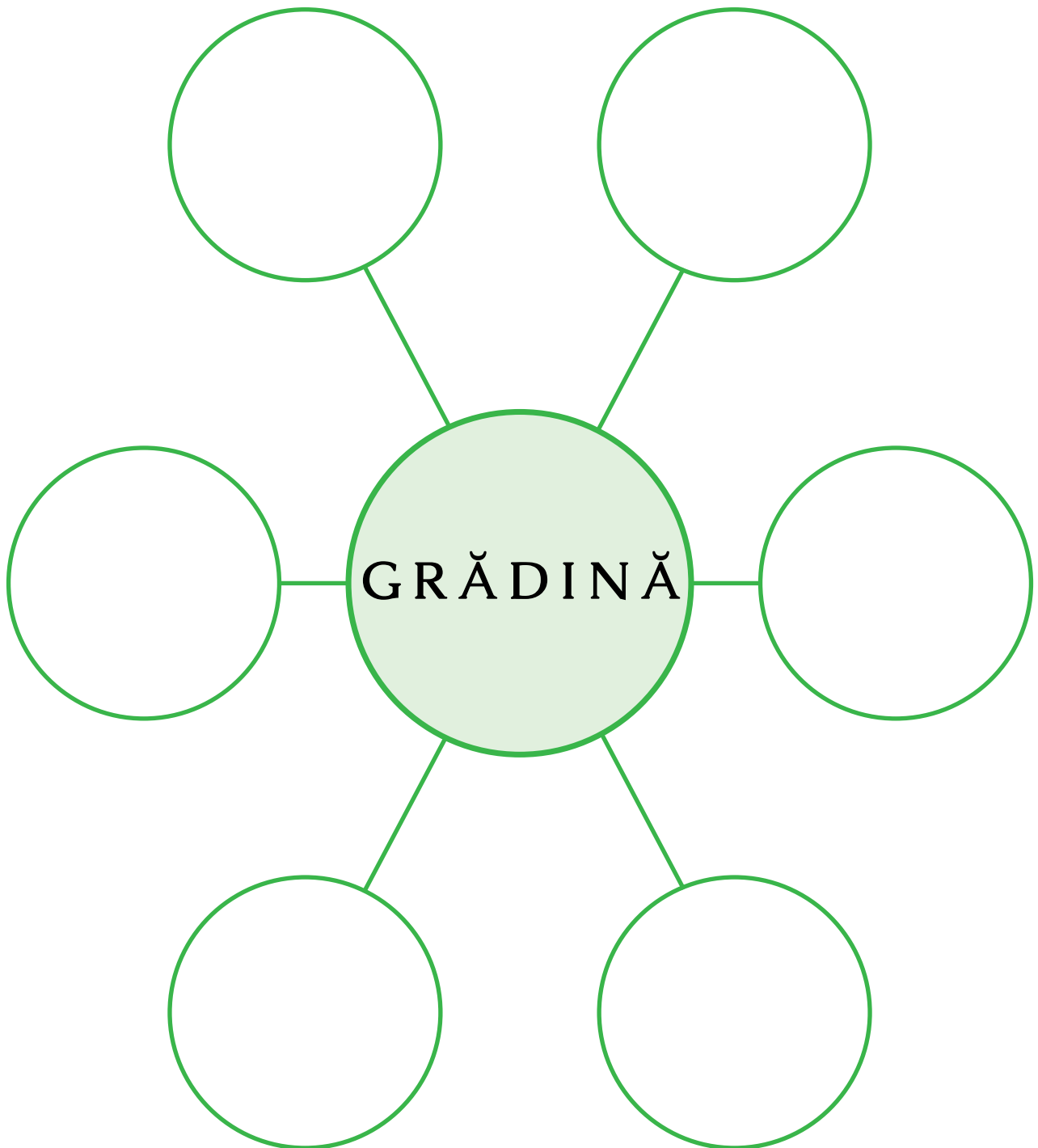


## Organizator grafic

Desenează la ce te gândești atunci când auzi cuvântul GRĂDINĂ.



## Văd..., Cred că..., Mă întreb...

a. Privește cu atenție fotografia și desenul de mai jos.



b. Spune în fiecare caz:

*Ce vezi.....*



*Ce crezi sau la ce te gândești...*



*Ce te întrebi.....*



c. Și tu ești UNIC/UNICĂ

Privește-l pe Melciulică. Adu-ți aminte  
ce îl face să fie unic.

Și tu ești la fel. Spune ce îți place cel  
mai mult la tine.

Desenează ce crezi că te face special.

# Predicții

	Ce crezi că se va întâmpla?	Ce s-a întâmplat?
 A snail with a blue and purple spotted shell is on a green leaf. A worm is nearby, and a garden path is visible in the background.		
 A snail with a colorful shell is looking up at a monarch butterfly flying in a grassy field.		
 A snail with a colorful shell is in a grassy field with beehives. A bee is flying nearby.		

## Harta textului

Locul

Titlul textului


Autorul

Timpul

Personajele

## Harta spațiului imaginar

Așa arată stupul albinelor văzut de afară. Cum crezi că arată înăuntru? Desenează în căsuța cu contur verde.



Nu-mi imaginez grădinița fără...




## Melciulică - curcubeu

Colorează-l pe Melciulică așa cum îți dorești. UMLE FÂȘIILE LIBERE CU CULORILE CURCUBEULUI. Respectă culorile creioanelor colorate. Decupează desenul pe contur și apoi pliază ca la acordeon, pe liniile punctate. Ceea ce ai obținut se numește AGAMOGRAF.







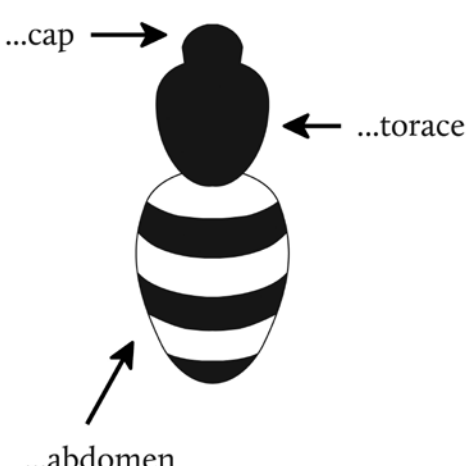

# Melciulică - curcubeu






## Mini-cărticică

Este albina o insectă? Află răspunsul pas cu pas, în timp ce realizezi mini-cărticica de mai jos. Decupează pe contur și îndoaie pe liniile punctate.

 <p>Este albina o insectă?</p> <p>Este albina</p>	 <p>Albina este o insectă!</p> <p>Și majoritatea insectelor au aripi.</p>
<p>Corpul insectei are trei părți...</p>  <p>...cap</p> <p>...torace</p> <p>...abdomen</p>	<p>O insectă are de asemenea...</p>  <p>...două antene</p> <p>...doi ochi</p> <p>...și șase picioare</p>



## Certificat de naștere

Știi cum arată certificatul tău de naștere? Ce crezi că scrie în el? Dacă ai face un certificat de naștere pentru viețuitoarele de mai jos, ce ai spune despre ele? Observă cu atenție fotografiile. Poți observa viețuitoarele și afară, în natură. Te-ar ajuta o lupă!



MELC



LIMAX



BUBURUZĂ



GÂNDAC



FURNICĂ



ALBINĂ



PĂIANJEN




LICURICI



## Asemănări și deosebiri

Desenează asemănări și deosebiri pe care le observi la cele două insecte din imagine. Poți folosi cercuri, ca în desenul de pe această pagină.



## Ciclu de viață omidă-fluture

5


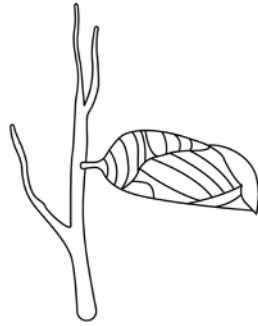
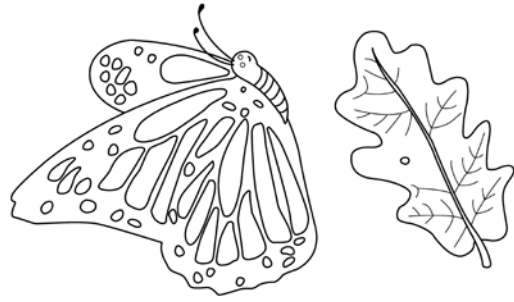
4

3

2






1

## Ciclu de viață omidă-fluture



## Desen pas cu pas

Desenează pas cu pas viețuitoare mici observate în natură. Poți să-ți faci caiet cu coli albe, în care să strângi toate desenele.





## Cine sunt eu?

Uneori am buline negre.  
Am șase picioare.  
Mă hrănesc cu afide.



Am cochilie.  
Nu am picioare.  
Am mulți dinți.



Nu sunt insectă.  
Am opt picioare.  
Mă hrănesc cu insecte.  
Îmi construiesc pânze de mătase lipicioase.



Am aripi.  
Trăiesc în stup.  
Fac miere.



Dintr-un ou eu am ieșit,  
Mândru că am reușit,  
Frați, surori am salutat  
Și frumos m-am prezentat.  
Când cochilia mi-am privit,  
Am rămas foarte uimit.

