
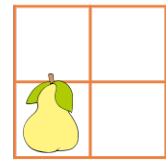


Exemplu: Privește tabelul și apoi spune în ce căsuță este fructul.



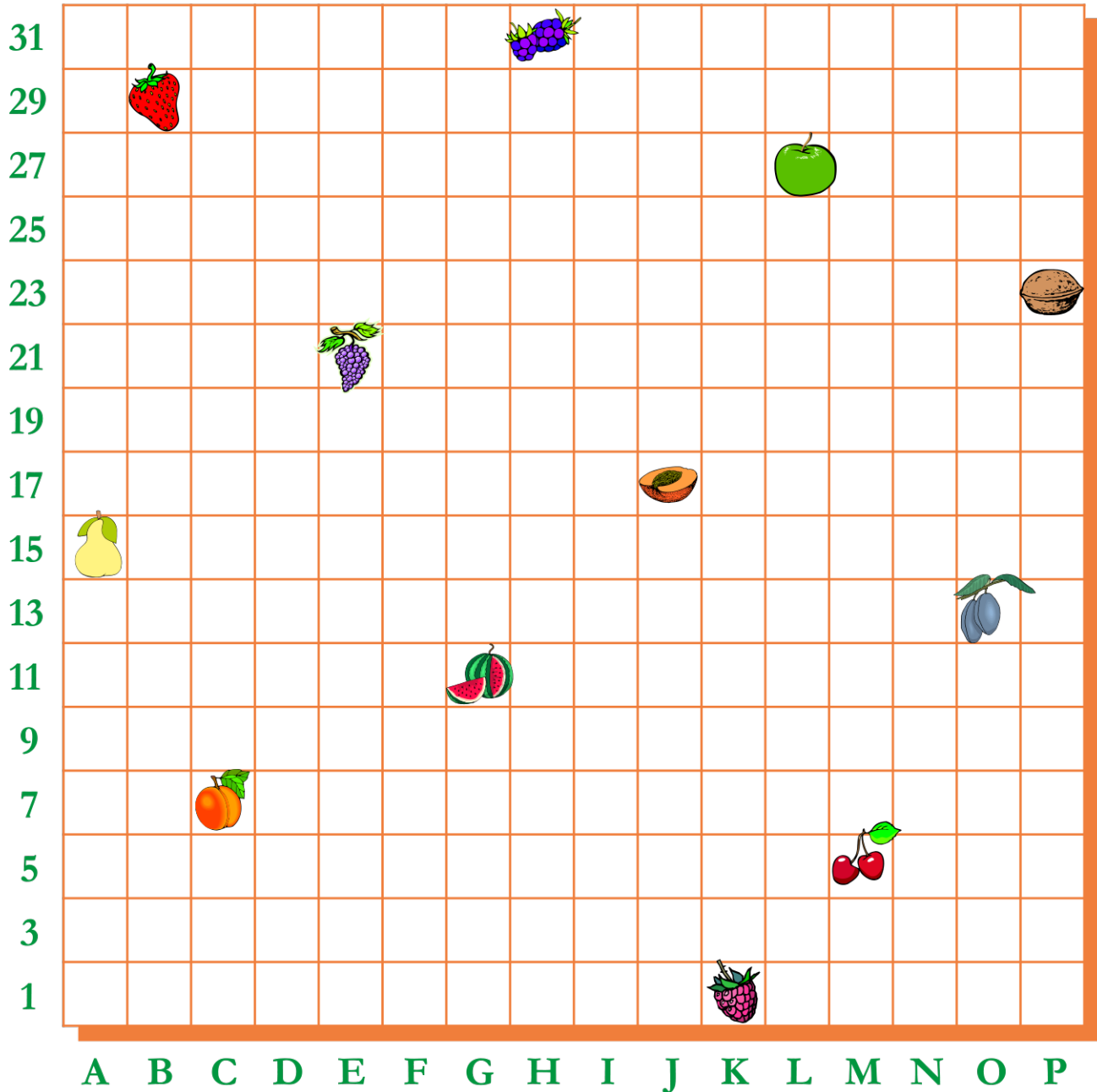
2

1



A B

Privește tabelul și apoi răspunde la întrebare.



În ce căsuțe se află fructele de mai jos?

CĂPȘUNĂ –

PIERSICĂ –

CIREȘE –

STRUGURE –

PEPENE –

CAISĂ –

MĂR –

ZMEURĂ –

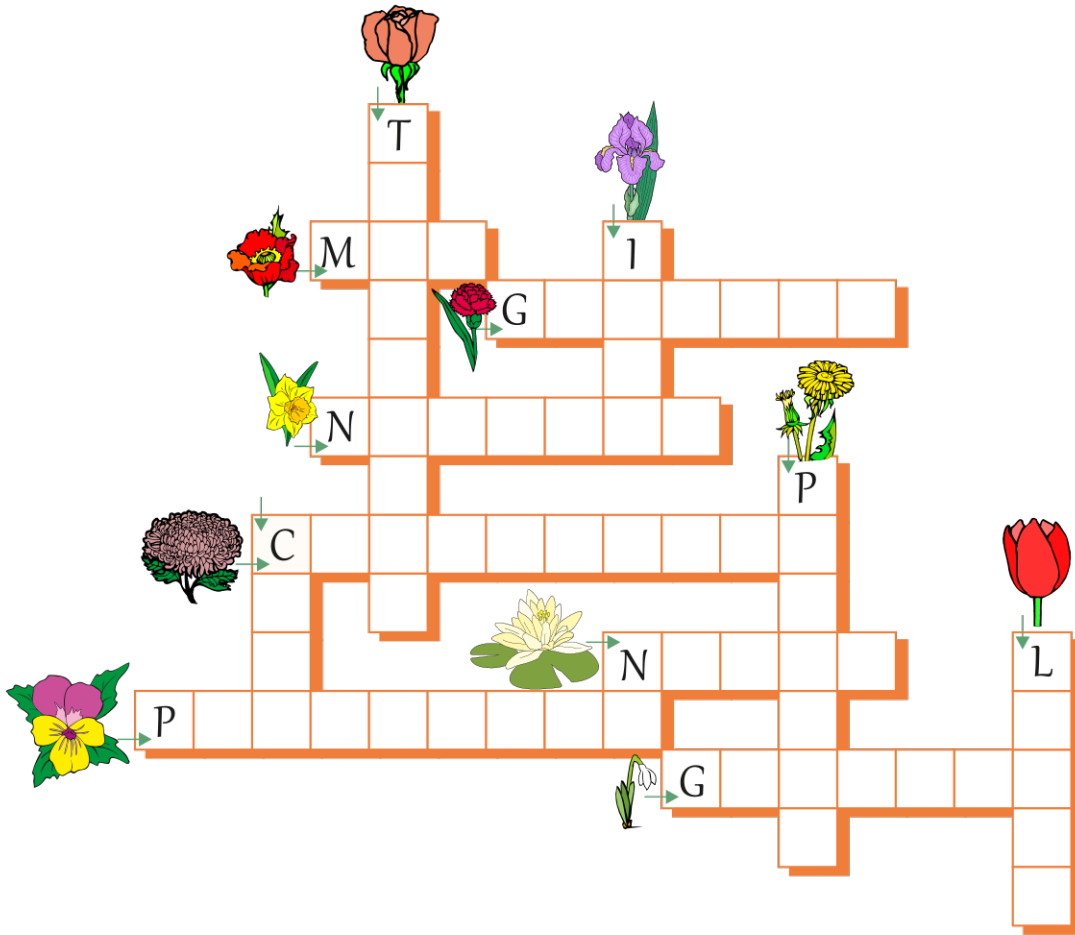
NUCĂ –

MURE –

PRUNE –

PARĂ –

Privește imaginile și scrie numele florilor.



Colorează cu roșu căsuțele indicate mai jos. Ce fructe ai obținut?

- |      |       |      |
|------|-------|------|
| A, 2 | D, 4  | G, 8 |
| A, 3 | D, 7  | H, 1 |
| B, 1 | D, 8  | H, 2 |
| B, 2 | E, 2  | H, 3 |
| B, 3 | E, 3  | H, 4 |
| B, 4 | E, 9  | H, 5 |
| C, 1 | E, 10 | H, 6 |
| C, 2 | F, 2  | I, 1 |
| C, 3 | F, 3  | I, 2 |
| C, 4 | F, 9  | I, 3 |
| C, 5 | G, 1  | I, 4 |
| C, 6 | G, 2  | J, 2 |
| D, 1 | G, 3  | J, 3 |
| D, 2 | G, 4  |      |
| D, 3 | G, 7  |      |

(CIREȘE)

10										
9										
8										
7										
6										
5										
4										
3										
2										
1										
	A	B	C	D	E	F	G	H	I	J

